

2015 年 11 月 指数产品动态

深圳证券信息有限公司指数事业部

业内动态

➤ **MSCI 指数首度将中概股纳入中国指数 A 股有望年内入富时指数**

11 月 13 日，MSCI 宣布半年度指数审核结果，调整结果将于 12 月 1 日起生效，本次调整有着历史性意义，因为 MSCI 首次把在美国上市的中概股纳入其中国 A 股指数和明晟中国指数。与此同时，富时罗素正就将 A 股纳入例如富时新兴市场指数这类全球指标所需的变更，与中国政府密切讨论，富时打算在今年内完成规则上的变更。

➤ **中国年金指数和中国养老生命周期基金指数正式发布**

国内年金投资经过多年探索尝试，配套制度和服务标准进一步完善，但仍缺乏公正、客观、权威的业绩比较基准。经过周密研究和充分论证，由上海证券有限责任公司、中国基金报、深圳证券信息有限公司共同研究开发的中国年金指数和中国养老生命周期基金系列指数于 11 月 23 日正式发布。

业内专家认为，中国年金指数为企业年金运作提供权威的业绩基准，填补了市场空白。而中国养老生命周期基金系列指数反映出不同年龄人群养老金资产配置的效率。两大指数的推出对推动企业年金投资运营和个人养老金账户管理具有重要意义。

➤ **分级基金分化严重 数只基金从“下折”升到“上折”**

随着市场行情的转好以及投资者信心的回复，带动一部分分级 B 价格的快速上涨。分级 B 从 6 月之前的连连上折，到股灾期间的连连下折损失惨重，如今又进入了上折区间。在最近市场上扬阶段，分级基金再度活跃，溢价率也节节攀升。

截至 11 月 10 日，国防 B、券商 B 两只分级基金已经触发上折，距离上折较近的分级基金还有互联 B、传媒 B 等 10 只，他们的母基只需再涨 3%~10% 不等就会触发上折，与此同时，市场上分级 B 走势的分化也相当明显。

➤ 指数基金上市/成立/发行/获批/申报情况

新上市

(本月无新基金上市)

新成立

东海中证社会发展安全产业主题指数型证券投资基金于 11 月 23 日成立。
前海开源中证军工指数型证券投资基金于 11 月 30 日成立。

新发行

(本月无新基金发行)

新获批

华润元大沪深 300ETF 于 11 月 11 日获批。
大成中证 360 互联网+大数据 100 指数基金于 11 月 17 日获批。
大成恒生指数证券投资基金 (LOF) 于 11 月 25 日获批。
长信中证能源互联网主题指数型 (LOF) 于 11 月 24 日获批。
长信中证上海改革发展主题指数型 (LOF) 于 11 月 24 日获批。
汇添富中证互联网医疗主题指数型发起式基金 (LOF) 于 11 月 30 日获批。
汇添富中证精准医疗主题指数型发起式基金于 11 月 25 日获批。

新申报

南方基金于 11 月 5 日申报上证 50ETF 联接基金。
汇添富基金于 11 月 5 日申报中证生物科技主题指数型发起式基金。
汇添富基金于 11 月 5 日申报中证中药指数型发起式基金 (LOF)。
国泰基金于 11 月 5 日申报上证 10 年定期国债 ETF。
申万菱信于 11 月 16 日申报中证 500 指数增强型基金。
国投瑞银于 11 月 20 日申报标普 500 红利贵族指数型基金。
光大保德信于 11 月 20 日申报富时中国 A 股全指指数基金。
创金合信于 11 月 20 日申报中证 500 指数增强型发起式基金。
创金合信于 11 月 20 日申报沪深 300 指数增强型发起式基金。
华宝兴业于 11 月 24 日申报标普香港上市中小盘指数基金。

市场要点

国内 ETF

2015 年 11 月，沪深交易所上市的 ETF 总资产净值由上期 1889 亿元降至本期的 1869 亿元。从产品规模来看，华泰上证 50ETF 规模最大，达 296.55 亿元。从成交活跃情况来看，日均成交金额以华夏上证 50ETF 和易方达创业板 ETF 领先，分别为 9 亿元和 8.34 亿元。

LOF

2015 年 11 月，LOF 指数基金的场内份额 49.18 亿份，较上月减少了 3.74 亿份；场内资产净值为 40.39 亿元，较上月减少了 3.13 亿元。

分级基金

2015 年 11 月，分级基金的场内份额为 1226.53 亿份，较上月略减少 0.80 亿份；场内资产净值为 1203 亿元，较上月增加 112 亿元。

统计数据

国内指数基金概况

表 1: 指数基金分布情况 (按基金类别统计)

类别	已成立只数	新成立只数	新发行只数	新获批只数	新申报只数
ETF	112	0	0	1	1
LOF	33	0	0	5	3
分级基金	136	0	0	0	0
其他指数基金	193	2	0	1	6
总计	474	2	0	7	10

注: 统计期间为 2015.11.1-2015.11.30。

表 2: 指数基金分布情况 (按跟踪标的统计)

跟踪标的	已成立只数	新成立只数	新发行只数	新获批只数	新申报只数
深证指数	62	0	0	0	0
上证指数	70	0	0	0	2
国证指数	18	0	0	0	0
中证指数	270	2	0	6	5
其他机构	54	0	0	1	3
总计	474	2	0	7	10

注: 统计期间为 2015.11.1-2015.11.30。

表 3: 国内指数基金净值增长/下跌前五名

基金代码	基金名称	标的指数	本期净值增幅
161613	融通创业板	创业板指	16.05%
161720	招商中证证券公司	证券公司	13.31%
161027	富国证券分级	证券公司	12.96%
160419	华安中证全指证券	证券公司	12.61%
512330	南方中证 500 信息技术 ETF	中证 500 信息	11.53%
001555	天弘中证全指运输 C	恒生国企指数	-5.18%
160717	嘉实恒生中国企业	恒生国企指数	-5.40%
161831	银华恒生 H 股	恒生国企指数	-5.63%
510900	易方达恒生 H 股 ETF	恒生国企指数	-5.64%
110032	易方达恒生 H 股 ETF 联接美元现汇	恒生国企指数	-5.86%

注: 统计期间为 2015.11.1-2015.11.30。

▶ 国内 ETF

表 4: 深沪交易所上市 ETF 概况

上市地点	ETF 数量	资产净值 (亿元)	市场份额
深圳	41	448	23.98%
上海	71	1421	76.02%
总计	112	1869	100.00%

数据来源: 深沪交易所; 数据截止 2015.11.30。

表 5: 跟踪各系列指数 ETF 概况

跟踪标的	ETF 数量	资产净值 (亿元)	市场份额
深证	18	166.47	8.91%
上证	37	640.39	34.27%
中证	48	1002.87	53.66%
其他	9	59.12	3.16%

数据来源: 深沪交易所; 数据截止 2015.11.30。

表 6: ETF 前五大指数基金管理人列表

基金公司	ETF 数量	资产净值 (亿元)	市场份额
华夏基金管理有限公司	12	540.12	28.90%
华泰柏瑞基金管理有限公司	4	235.42	12.60%
南方基金管理有限公司	10	235.40	12.60%
嘉实基金管理有限公司	8	224.04	11.99%
易方达基金管理有限公司	8	199.90	10.70%

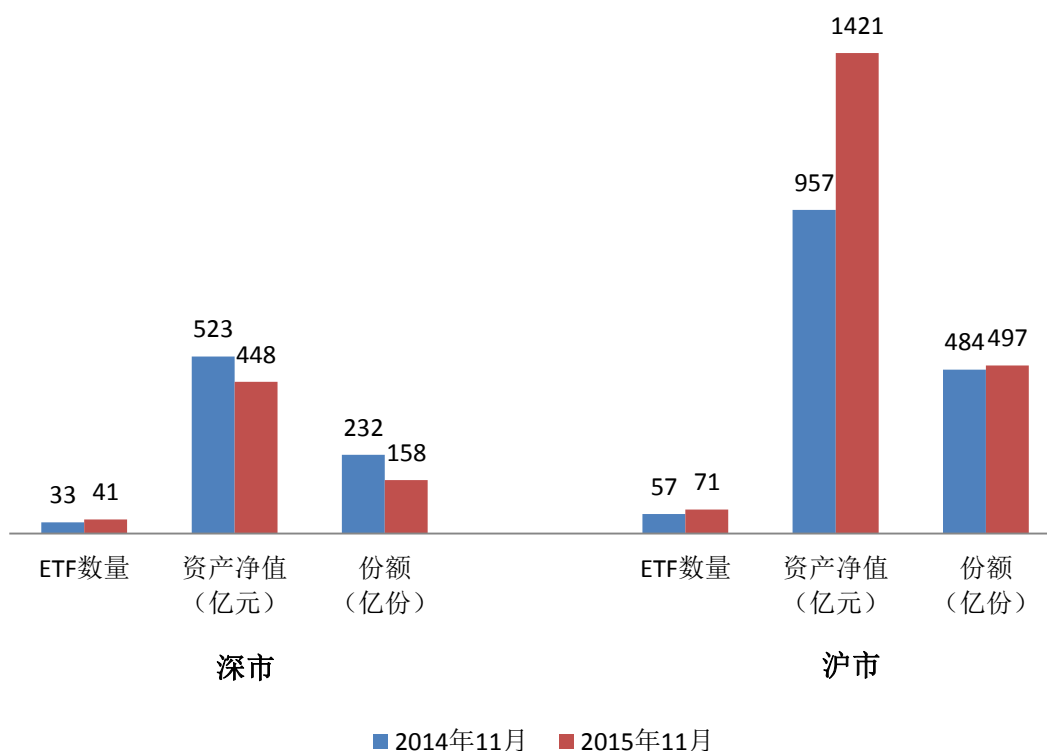
数据来源: 深沪交易所; 数据截止 2015.11.30。

表 7: 规模最大的前十只 ETF 列表

代码	简称	基金份额 (亿份)	资产净值 (亿元)	市场份额
510050	华夏上证 50ETF	127.00	296.55	15.87%
510300	华泰柏瑞沪深 300ETF	61.85	223.89	11.98%
159919	嘉实沪深 300ETF	54.29	204.18	10.93%
510500	南方中证 500ETF	26.36	201.16	10.76%
510180	华安上证 180ETF	60.18	186.30	9.97%
510330	华夏沪深 300ETF	47.76	175.73	9.40%
511220	海富通上证可质押城投债 ETF	0.61	62.11	3.32%
159901	易方达深证 100ETF	13.28	56.68	3.03%
159915	易方达创业板 ETF	18.31	46.20	2.47%
510310	易方达沪深 300ETF	27.88	40.58	2.17%

数据来源: 深沪交易所; 数据截止 2015.11.30。

图 1: 深沪交易所上市 ETF 年度变化趋势对比



数据来源: 深沪交易所; 数据截止 2015.11.30。

图 2: 日均成交金额前 10 只 ETF (亿元)

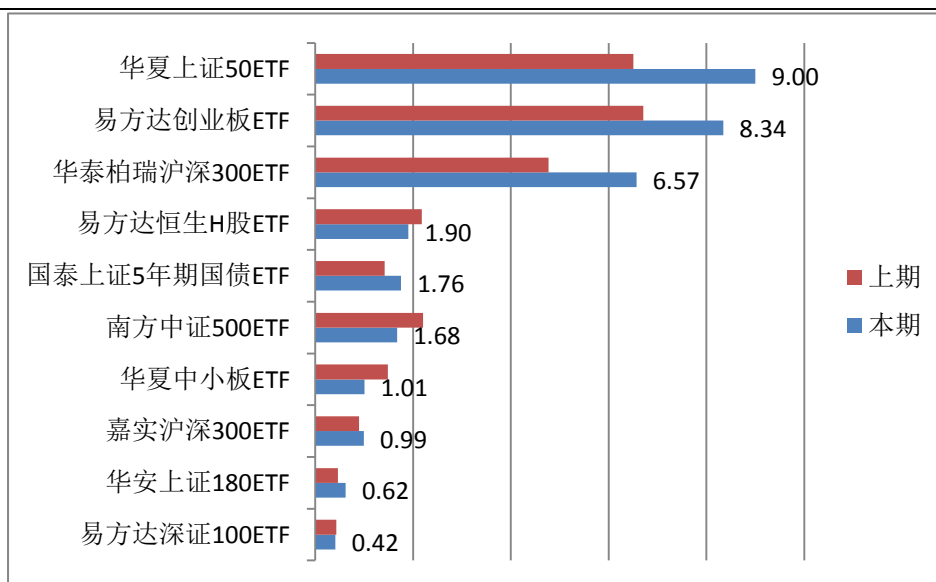
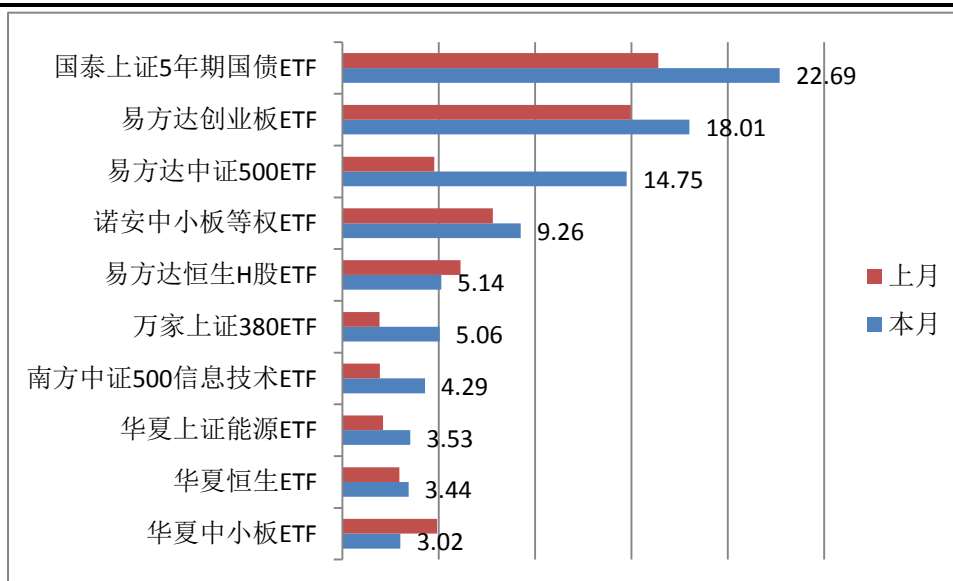


图 3: 日均换手率前 10 只 ETF



注：换手率根据阶段成交量与平均份额计算，单位为%。

➤ LOF

表 8: LOF 指数基金（场内部分）份额及资产净值月度变化情况

代码	基金名称	11 月份额 (亿份)	份额增量	份额增幅	11 月资产 (亿元)	资产增量	资产增幅
160119	南方中证 500ETF 联接	0.337	-0.031	-8.52%	0.593	-0.029	-4.72%
160123	南方中证 50 债 A	0.016	0.000	-0.01%	0.019	0.000	0.06%
160415	华安深证 300	0.019	-0.001	-6.18%	0.026	-0.001	-2.33%
160416	华安标普全球石油	0.970	-0.039	-3.87%	0.817	-0.037	-4.32%
160615	鹏华沪深 300	0.089	-0.003	-3.44%	0.118	-0.002	-1.67%
160616	鹏华中证 500	0.100	-0.008	-7.58%	0.146	-0.005	-3.13%
160706	嘉实沪深 300ETF 联接	6.985	-0.327	-4.48%	6.908	-0.251	-3.50%
160716	嘉实基本面 50	0.451	-0.012	-2.65%	0.500	-0.006	-1.13%
160717	嘉实恒生中国企业	4.361	-0.078	-1.75%	3.011	-0.216	-6.70%
160720	嘉实中证中期企业债 A	0.321	-0.091	-22.12%	0.368	-0.106	-22.31%
160806	长盛同庆中证 800	2.385	-0.076	-3.08%	3.248	-0.020	-0.60%
160807	长盛沪深 300	0.029	-0.001	-2.42%	0.034	0.000	-0.82%
161017	富国中证 500	0.016	-0.001	-3.81%	0.034	0.001	2.20%
161119	易方达中债新综合 A	1.099	-0.142	-11.45%	1.283	-0.167	-11.49%
161213	国投瑞银中证下游	0.010	-0.001	-5.73%	0.014	-0.001	-6.00%
161217	国投瑞银中证上游	0.175	-0.003	-1.65%	0.106	-0.001	-1.32%
161227	国投瑞银瑞福深证 100	10.185	-3.110	-23.39%	9.614	-2.404	-20.00%
161607	融通巨潮 100	0.212	-0.012	-5.44%	0.219	-0.010	-4.24%
161714	招商标普金砖四国	0.401	-0.030	-7.05%	0.281	-0.024	-7.97%
161821	银华中证中票 50A	0.023	-0.013	-35.71%	0.027	-0.015	-35.76%
161907	万家中证红利	0.062	-0.006	-8.70%	0.094	-0.003	-3.03%
162307	海富通中证 100	0.035	0.001	3.36%	0.037	0.002	4.57%

162411	华宝兴业标普油气人民币	20.134	0.271	1.36%	11.899	0.160	1.36%
162510	国联安双力中小板	0.087	-0.005	-5.56%	0.169	0.003	2.02%
162711	广发中证 500ETF 联接	0.284	-0.010	-3.55%	0.435	0.003	0.68%
163407	兴全沪深 300	0.065	-0.002	-3.31%	0.086	-0.002	-1.77%
163821	中银沪深 300 等权重	0.010	0.003	36.08%	0.015	0.004	38.16%
164815	工银瑞信标普全球资源	0.139	0.005	3.81%	0.102	0.001	0.79%
164906	交银中证海外中国互联网	0.122	-0.015	-10.86%	0.115	-0.008	-6.59%
165309	建信沪深 300	0.037	-0.001	-2.39%	0.039	0.000	-0.99%
165806	东吴深证 100	0.003	0.000	-0.88%	0.004	0.000	0.18%
166007	中欧沪深 300A	0.014	0.000	-1.87%	0.017	0.000	0.02%
167901	华宸未来沪深 300	0.004	-0.001	-12.44%	0.005	-0.001	-11.56%
总计		49.180	-3.741		40.385	-3.134	

注 1: 数据来源:深交所;统计期为 2015.11.1-2015.11.30.

➤ 分级基金

表 9: 深沪交易所上市分级基金概况

上市地点	分级基金数量	资产净值 (亿元)	市场份额
深圳	119	1130.65	93.99%
上海	15	72.33	6.01%
总计	134	1202.99	100.00%

数据来源: 深沪交易所 (仅包括场内部分); 数据截止 2015.11.30.

表 10: 跟踪各系列指数分级基金概况

跟踪标的	分级基金数量	资产净值 (亿元)	市场份额
深证	13	178.70	14.85%
国证	10	139.30	11.58%
上证	3	13.36	1.11%
中证	106	828.77	68.89%
其他	2	42.86	3.56%

数据来源: 深沪交易所 (仅包括场内部分); 数据截止 2015. 11.30.

表 11: 分级基金前五大指数基金管理人列表

基金公司	分级基金数量	资产净值 (亿元)	市场份额
富国基金管理有限公司	10	383.05	31.84%
鹏华基金管理有限公司	17	145.31	12.08%
申万菱信基金管理有限公司	8	135.27	11.24%
国泰基金管理有限公司	5	124.26	10.33%
银华基金管理有限公司	7	81.07	6.74%

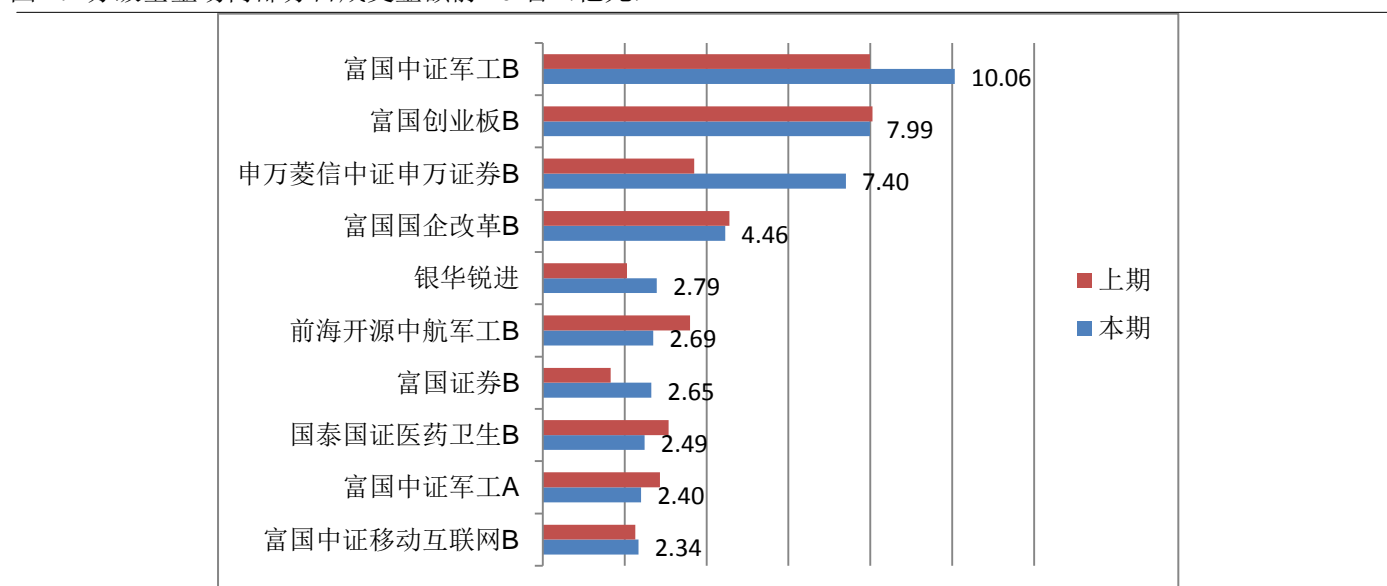
数据来源: 深沪交易所 (仅包括场内部分); 数据截止 2015.11.30.

表 12: 规模最大的前十只分级基金列表

代码	简称	基金份额 (亿份)	资产净值 (亿元)	市场份额
150181	富国中证军工 A	79.73	82.45	6.85%
150182	富国中证军工 B	79.73	62.03	5.15%
150172	申万菱信中证申万证券 B	28.75	44.65	3.71%
150130	国泰国证医药卫生 A	42.29	44.03	3.66%
150153	富国创业板 B	28.48	43.91	3.65%
150210	富国国企改革 B	40.57	41.50	3.45%
150209	富国国企改革 A	40.57	41.18	3.42%
150227	鹏华中证银行 A	33.54	33.67	2.80%
150131	国泰国证医药卫生 B	42.29	31.30	2.60%
150171	申万菱信中证申万证券 A	28.75	29.16	2.42%

数据来源: 深沪交易所 (仅包括场内部分); 数据截止 2015. 11.30.

图 4: 分级基金场内部分日成交金额前 10 名 (亿元)



跨境 ETF (香港市场)

表 13: 跟踪境内市场的主要跨境 ETF

基金代码	基金名称	跟踪指数	基金管理人	上市日期	基金资产 (亿港元)
2808	易方达花旗中国国债 5-10 年期指数 ETF	花旗中国国债 5-10 年期	E Fund Management (Hong Kong)	2014-3-14	5.13
2811	海通沪深 300 指数 ETF	沪深 300	Haitong International Securities Group	2014-3-7	4.34

Index-linked Products Monthly Review
November 2015



2816	沪深 300 地产 ETF	沪深 300 地产	DB Platinum Advisor	2010-3-25	0.22
2822	CSOP 富时中国 A50 ETF	富时中国 A50	CSOP Asset Management	2012-11-8	231.83
2823	安硕富时 A50 中国指数 ETF	富时中国 A50	Blackrock	2004-11-18	411.01
2827	标智沪深 300 中国指数基金	沪深 300	BOCI - Prudential	2007-7-13	45.77
2829	安硕沪深 A 股金融指数 ETF	沪深 300 金融	Blackrock	2009-11-18	1.16
2832	博时富时中国 A50 指数 ETF	富时中国 A50	Bosera Asset Management (International)	2013-12-9	0.28
2841	安硕 A 股主要消费指数 ETF	沪深 300 主要消费	Blackrock	2010-7-15	0.48
2844	沪深 300 金融指数 ETF	沪深 300 金融	DB Platinum Advisor	2010-3-25	0.29
2846	安硕沪深 300 A 股指数 ETF	沪深 300	Blackrock	2009-11-18	2.88
3001	安硕 A 股可选消费指数 ETF	沪深 300 可选消费	Blackrock	2010-7-15	0.34
3005	沪深 300 工业指数 ETF	沪深 300 工业	DB Platinum Advisor	2010-3-25	0.22
3006	安硕沪深 A 股基建指数 ETF	沪深 300 基建	Blackrock	2009-11-18	0.46
3008	添富共享沪深 300 指数 ETF	沪深 300	China Universal Asset Management	2013-7-8	0.13
3017	沪深 300 能源指数 ETF	沪深 300 能源	DB Platinum Advisor	2010-3-25	0.16
3024	标智上证 50 中国指数基金	上证 50	BOCI - Prudential	2009-4-9	1.17
3025	沪深 300 可选消费指数 ETF	沪深 300 可选消费	DB Platinum Advisor	2010-3-25	1.03
3039	安硕沪深 A 股原材料指数 ETF	沪深 300 原材料	Blackrock	2009-11-18	0.10
3049	沪深 300 指数 ETF	沪深 300	DB Platinum Advisor	2010-3-25	7.76
3050	安硕沪深 A 股能源指数 ETF	沪深 300 能源	Blackrock	2009-11-18	0.15
3052	沪深 300 公用事业指数 ETF	沪深 300 公用事业	DB Platinum Advisor	2010-3-25	0.18
3057	沪深 300 医药卫生指数 ETF	沪深 300 医药卫生	DB Platinum Advisor	2010-3-25	0.85
3061	沪深 300 银行指数 ETF	沪深 300 银行	DB Platinum Advisor	2010-3-25	0.24
3062	沪深 300 原材料指数 ETF	沪深 300 原材料	DB Platinum Advisor	2010-3-25	0.18
3063	沪深 300 运输指数 ETF	沪深 300 运输	DB Platinum Advisor	2010-3-25	0.16
3071	大成中证中国内地消费 ETF	中证内地消费主题	Da Cheng	2010-7-20	0.14
3100	易方达中证 100A 股指数 ETF	中证 100	E Fund Management (Hong Kong)	2012-11-9	3.22
3107	添富共享中证主要消费指数 ETF	中证主要消费	China Universal Asset Management	2014-5-12	0.14
3118	嘉实 MSCI 中国 A 股指数 ETF	MSCI 中国 A 股	Harvest Global Investments	2012-10-12	3.14
3120	易方达中华交易服务中国 120 指数 ETF	中华交易服务中国 120	E Fund Management (Hong Kong)	2013-10-21	0.27
3122	南方东英中国超短期债券 ETF	花旗中国政府及政策性银行债券 0-1 年精选指数	CSOP Asset Management	2015-1-15	0.79
3127	Horizons 沪深 300ETF	沪深 300	Mirae Asset Global Investments (Hong Kong)	2014-9-26	1.58
3128	恒生 A 股行业龙头指数 ETF	恒生 A 股行业龙头	Hang Seng Investment Management	2013-11-26	2.97
3132	添富共享中证医药卫生指数 ETF	中证医药卫生	China Universal Asset Management	2014-5-12	0.46
3136	嘉实 MSCI 中国 A50 指数 ETF	MSCI 中国 A50	Harvest Global Investments	2013-6-6	0.26
3137	南方东英中华 A80ETF	中华交易服务中国 A80	CSOP Asset Management	2013-9-23	0.20

3180	华夏中华交易服务中国 A80 指数 ETF	中华交易服务中国 A80	China Asset Management (Hong Kong)	2013-8-26	0.28
3188	华夏沪深 300 指数 ETF	沪深 300	China Asset Management (Hong Kong)	2012-10-26	122.71
3199	南方东英中国五年期国债 ETF	中债五年期国债	CSOP Asset Management	2014-2-19	30.06
3147	南方东英中国创业板指数 ETF	创业板指数	CSOP Asset Management	2015-5-15	3.44
3150	嘉实中证小盘 500 指数 ETF	中证小盘 500 指数	HarvestGlobal Investments	2015-5-21	0.23
3156	广发国际 MSCI 中国 A 股国际指数 ETF	MSCI 中国 A 股国际指数	GF International Investment Management	2015-7-29	0.97
3129	南方东英沪深 300 精明 ETF	沪深 300 精明指数	CSOP Asset Management	2015-10-23	0.81
3149	南方东英 MSCI 中国 A 国际 ETF	MSCI 中国 A 股国际指数	CSOP Asset Management Limited	2015-11-26	0.85

注：统计期为 2015.11.1-2015.11.30.

表 14：主要跨境 ETF 交易情况

代码	名称	日均成交额	环比增幅	日均换手率	环比增幅
2808	易方达花旗中国国债 5-10 年期指数 ETF	1.36	-74.63%	0.00%	-100.00%
2811	海通沪深 300 指数 ETF	45.91	-67.63%	0.10%	-69.70%
2816	沪深 300 地产 ETF	1.59	1.27%	0.07%	-12.50%
2822	CSOP 富时中国 A50 ETF	138459.63	57.70%	5.35%	50.28%
2823	安硕富时 A50 中国指数 ETF	118847.15	21.59%	2.99%	18.18%
2827	标智沪深 300 中国指数基金	3510.60	-36.46%	0.80%	-43.26%
2829	安硕沪深 A 股金融指数 ETF	17.21	15.43%	0.18%	12.50%
2832	博时富时中国 A50 指数 ETF	5.95	283.87%	0.20%	300.00%
2841	安硕 A 股主要消费指数 ETF	0.97	-90.56%	0.02%	-92.59%
2844	沪深 300 金融指数 ETF	1.37	-87.95%	0.05%	-88.37%
2846	安硕沪深 300 A 股指数 ETF	12.69	-73.70%	0.05%	-73.68%
3001	安硕 A 股可选消费指数 ETF	1.35	-91.36%	0.04%	-92.98%
3005	沪深 300 工业指数 ETF	3.07	96.79%	0.13%	85.71%
3006	安硕沪深 A 股基建指数 ETF	6.54	22.01%	0.15%	25.00%
3008	添富共享沪深 300 指数 ETF	2.15	-80.58%	0.11%	-73.17%
3017	沪深 300 能源指数 ETF	0.73	21.67%	0.04%	0.00%
3024	标智上证 50 中国指数基金	12.75	11.55%	0.11%	10.00%
3025	沪深 300 可选消费指数 ETF	1.01	80.36%	0.01%	0.00%
3039	安硕沪深 A 股原材料指数 ETF	1.22	-54.98%	0.14%	-56.25%
3049	沪深 300 指数 ETF	417.48	45.57%	0.54%	38.46%
3050	安硕沪深 A 股能源指数 ETF	3.10	15.24%	0.21%	23.53%
3052	沪深 300 公用事业指数 ETF	0.13	-50.00%	0.01%	0.00%
3057	沪深 300 医药卫生指数 ETF	23.19	101.83%	0.27%	92.86%
3061	沪深 300 银行指数 ETF	2.39	191.46%	0.10%	233.33%
3062	沪深 300 原材料指数 ETF	0.01	-75.00%	0.00%	0
3063	沪深 300 运输指数 ETF	0.18	-94.48%	0.01%	-95.00%
3071	大成中证中国内地消费 ETF	0.00	-100.00%	0.00%	0

Index-linked Products Monthly Review
November 2015



3100	易方达中证 100A 股指数 ETF	39.14	-45.30%	0.03%	-57.14%
3107	添富共享中证主要消费指数 ETF	2.19	-30.25%	0.15%	-34.78%
3118	嘉实 MSCI 中国 A 股指数 ETF	88.77	2.80%	0.30%	-11.76%
3120	易方达中华交易服务中国 120 指数 ETF	0.21	-63.79%	0.01%	-50.00%
3122	南方东英中国超短期债券 ETF	9.05	1106.67%	0.11%	1000.00%
3127	Horizons 沪深 300ETF	10.83	-72.51%	0.07%	-72.00%
3128	恒生 A 股行业龙头指数 ETF	8.54	-76.71%	0.03%	-72.73%
3132	添富共享中证医药卫生指数 ETF	6.62	77.48%	0.14%	75.00%
3136	嘉实 MSCI 中国 A50 指数 ETF	3.91	-19.55%	0.13%	-23.53%
3137	南方东英中华 A80ETF	1.72	8.86%	0.08%	0.00%
3180	华夏中华交易服务中国 A80 指数 ETF	3.17	93.29%	0.11%	83.33%
3188	华夏沪深 300 指数 ETF	44266.37	51.21%	3.20%	44.14%
3199	南方东英中国五年期国债 ETF	21.18	-73.42%	0.01%	-75.00%
3147	南方东英中国创业板指数 ETF	1281.52	70.43%	3.70%	51.64%
3150	嘉实中证小盘 500 指数 ETF	8.46	1144.12%	0.35%	1066.67%
3156	广发国际 MSCI 中国 A 股国际指数 ETF	149.11	203.50%	1.49%	186.54%
3129	南方东英沪深 300 精明 ETF	147.19	2774.80%	1.81%	1408.33%
3149	南方东英 MSCI 中国 A 国际 ETF	8.04	/	0.18%	/

注：日均成交额单位为“万港元”；统计期为 2015.11.1-2015.11.30.；“/”表示基金上期未上市或未开放申购赎回。

免责声明

本报告基于已公开的数据和文字资料，我公司力求但不保证相关资料的准确性及完整性。

报告中的信息或观点仅供参考，均不构成对任何投资工具的买卖建议或投资策略的行为依据。

我公司保留报告所有版权，未经书面许可任何机构和个人不得以任何形式翻版、复制、刊登、发表或引用。

深圳证券信息公司指数事业部

地址：广东省深圳市福田区上步工业区 10 栋 5 楼

邮编：518040

电话：(+86) 755-83241251

传真：(+86) 755-83243723

电邮：index@cninfo.com.cn

网址：<http://www.cnindex.com.cn>