

2015 年 8 月 指数产品动态

深圳证券信息有限公司指数事业部

业内动态

➤ 养老保险基金入市进程启动 指数基金有望获养老金青睐

中国政府网 8 月 23 日发布国务院关于印发《基本养老保险基金投资管理办法》的通知。办法明确：养老金目前只在境内投资，投资股票、股票基金、混合基金、股票型养老金产品的比例，合计不得高于养老基金资产净值的 30%；市场人士认为，投资绩优蓝筹股的 ETF 将有望成为养老基金的长期投资标的。

➤ 证监会停止审批新分级基金 近 200 只产品或受影响。

8 月 25 日，证监会新闻发言人在例行新闻发布会上表示，分级基金的机制较为复杂，普通投资者不易理解，前期市场也出现一些新情况。目前证监会暂缓此类产品的注册工作，相关部门也在研究有关政策。截至 8 月 21 日，待审批的分级基金共 191 只。

➤ 内地与香港基金产品互通开局 指基投资渠道双向拓宽

自 2015 年 7 月 1 日起，内地与香港基金正式开启互认互通。深交所称，将联合香港金融管理局(以下简称香港金管局)和中国证券登记结算有限责任公司(以下简称中登公司)，共同推进“基金互认服务平台”的方案制定、系统建设等工作。香港证监会表示，目前获香港证监会认可的 RQFII(人民币合格境外机构投资者)和沪港通产品的数目正在持续增长。香港证监会在第一季度内认可了 4 只非上市的 RQFII 基金，以及 1 只 RQFII ETF，截至 2015 年 6 月 30 日，获香港证监会认可的 RQFII 及沪港通非上市基金共有 72 只，获香港证监会认可的 RQFII 及沪港通 ETF 总数则为 21 只。

➤ 指数基金上市/成立/发行/获批/申报情况

新上市

工银瑞信中证新能源指数分级基金于8月3日上市。
融通中证全指证券公司指数分级基金于8月3日上市。
中海中证高铁产业指数分级基金于8月7日上市。
建信中证互联网金融指数分级基金于8月10日上市。
方正富邦中证保险主题指数分级基金于8月11日上市。
长信中证一带一路主题指数分级基金于8月24日上市。
鹏华新丝路指数分级基金于8月24日上市。
长盛上证50指数分级基金于8月24日上市。
长盛中证全指证券公司指数分级基金于8月24日上市。
鹏华国证钢铁行业指数分级基金于8月24日上市。
国投瑞银瑞福深证100指数基金(LOF)于8月28日上市。

新成立

嘉实中证金融地产ETF联接基金于8月6日成立。
银华中证国防安全指数分级基金于8月6日成立。
建信中证申万有色金属指数分级基金于8月6日成立。
信诚中证建筑工程指数分级基金于8月6日成立。
银华中证一带一路主题指数分级基金于8月13日成立。
交银施罗德中证环境治理指数分级基金于8月13日成立。
鹏华国证钢铁行业指数分级基金于8月13日成立。
鹏华新丝路指数分级基金于8月13日成立。
长盛上证50指数分级基金于8月13日成立。
长盛中证全指证券公司指数分级基金于8月13日成立。
国投瑞银瑞福深证100指数基金(LOF)于8月14日成立。
鹏华中证医药卫生指数分级基金于8月17日成立。
长信中证一带一路主题指数分级基金于8月17日成立。
广发中证全指主要消费ETF联接基金于8月18日成立。
广发中证全指原材料ETF联接基金于8月18日成立。
广发沪深300ETF于8月20日成立。
融通中证大农业指数分级基金于8月25日成立。
建信精工制造指数增强型基金于8月26日成立。
易方达中证500ETF于8月27日成立。
国泰国证新能源汽车指数分级基金于8月27日成立。

新发行

易方达中证500ETF于8月3日发行。
融通中证大农业指数分级基金于8月10日发行。

国投瑞银瑞福深证 100 指数基金 (LOF) 于 8 月 14 日发行。

国泰国证新能源汽车指数分级基金于 8 月 27 日发行。

新获批

(本月无新获批基金。)

新申报

华润元大于 8 月 3 日申报沪深 300ETF。

中欧于 8 月 12 日申报中证银联智策大数据 100 指数基金。

国寿安保于 8 月 12 日申报沪深 300ETF。

鹏华于 8 月 12 日申报中证银联智策消费大数据指数基金。

市场要点

➤ 国内 ETF

2015 年 8 月，沪深交易所上市的 ETF 总资产净值由上期 2148 亿元减至本期的 1788 亿元。从产品规模来看，华夏上证 50ETF 规模最大，达 329.25 亿元。从成交活跃情况来看，日均成交金额以华夏上证 50ETF 和华泰柏瑞沪深 300ETF 领先，分别为 22.73 亿元和 17.30 亿元。

➤ LOF

2015 年 8 月，LOF 指数基金的场内份额 96.49 亿份，较上月增加了 51.55 亿份；场内资产净值为 73.64 亿元，较上月增长了 37.73 亿元。

➤ 分级基金

2015 年 8 月，分级基金的场内份额为 1289.56 亿份，较上月减少 1022.37 亿份；场内资产净值为 1154.78 亿元，较上月减少 849.55 亿元。

统计数据

国内指数基金概况

表 1: 指数基金分布情况 (按基金类别统计)

类别	已成立只数	新成立只数	新发行只数	新获批只数	新申报只数
ETF	110	2	1	0	2
LOF	37	1	1	0	0
分级基金	136	13	2	0	0
其他指数基金	191	4	0	0	2
总计	474	20	4	0	4

注: 统计期间为 2015.8.1-2015.8.31。

表 2: 指数基金分布情况 (按跟踪标的统计)

跟踪标的	已成立只数	新成立只数	新发行只数	新获批只数	新申报只数
深证指数	62	1	1	0	0
上证指数	68	1	0	0	0
国证指数	18	3	1	0	0
中证指数	252	15	2	0	4
其他机构	54	0	0	0	0
总计	474	20	4	0	4

注: 统计期间为 2015.8.1-2015.8.31。

表 3: 国内指数基金净值增长/下跌前五名

基金代码	基金名称	标的指数	本期净值增幅
502040	长盛上证 50	上证 50	3.50%
160225	国泰国证新能源汽车	新能源车	3.06%
502023	鹏华国证钢铁行业	国证钢铁	2.20%
502026	鹏华新丝路	新丝路	1.80%
162411	华宝兴业标普油气人民币	标普石油天然气上游股票指数	1.50%
001630	天弘中证计算机 C	CS 计算机	-24.43%
164820	工银瑞信高铁产业	高铁产业	-24.59%
163113	申万菱信中证申万证券	CSSW 证券	-24.63%
160420	华安创业板 50	创业板 50	-25.14%
161720	招商中证证券公司	证券公司	-25.17%

注: 统计期间为 2015.8.1-2015.8.31。

➤ 国内 ETF

表 4: 深沪交易所上市 ETF 概况

上市地点	ETF 数量	资产净值 (亿元)	市场份额
深圳	41	387	21.62%
上海	69	1402	78.38%
总计	110	1788	100.00%

数据来源: 深沪交易所; 数据截止 2015.8.31。

表 5: 跟踪各系列指数 ETF 概况

跟踪标的	ETF 数量	资产净值 (亿元)	市场份额
深证	18	121.06	6.77%
上证	37	669.52	37.44%
中证	46	954.26	53.37%
其他	9	43.32	2.42%

数据来源: 深沪交易所; 数据截止 2015.8.31。

表 6: ETF 前五大指数基金管理人列表

基金公司	ETF 数量	资产净值 (亿元)	市场份额
华夏基金管理有限公司	12	543.61	30.40%
华泰柏瑞基金管理有限公司	4	255.19	14.27%
嘉实基金管理有限公司	8	213.98	11.97%
南方基金管理有限公司	10	200.43	11.21%
华安基金管理有限公司	5	187.89	10.51%

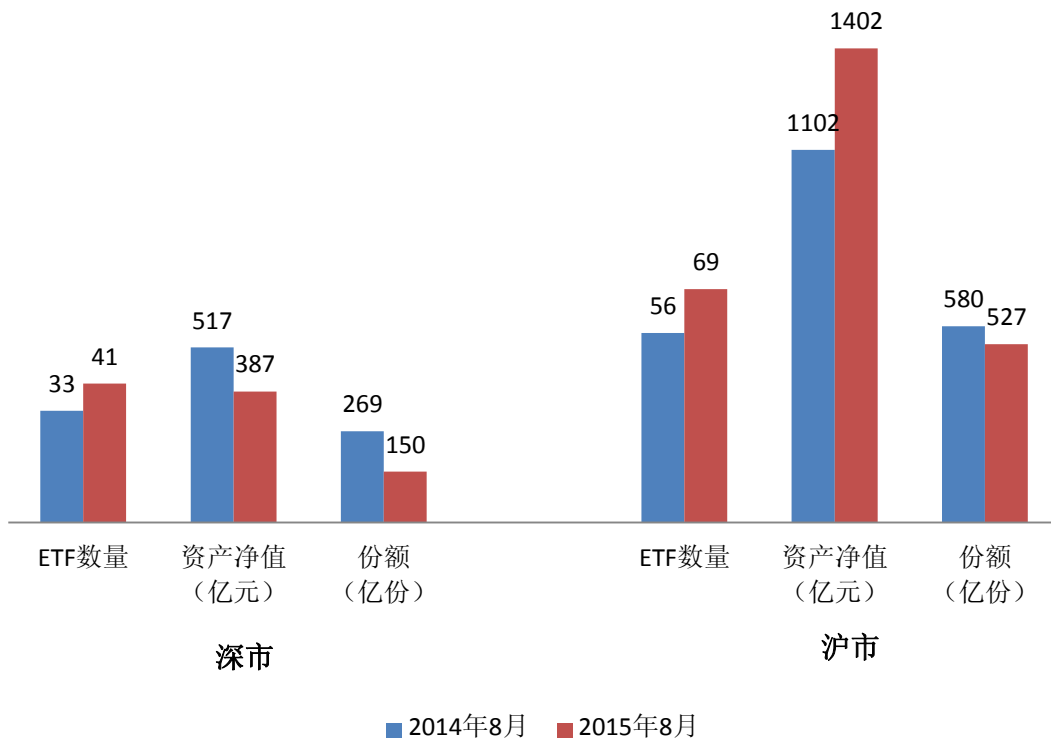
数据来源: 深沪交易所; 数据截止 2015.8.31。

表 7: 规模最大的前十只 ETF 列表

代码	简称	基金份额 (亿份)	资产净值 (亿元)	市场份额
510050	华夏上证 50ETF	148.78	329.25	18.41%
510300	华泰柏瑞沪深 300ETF	71.49	243.63	13.62%
159919	嘉实沪深 300ETF	56.85	200.07	11.19%
510180	华安上证 180ETF	61.74	183.48	10.26%
510500	南方中证 500ETF	24.76	164.93	9.22%
510330	华夏沪深 300ETF	47.77	163.35	9.14%
511220	海富通上证可质押城投债 ETF	0.61	61.67	3.45%
510310	易方达沪深 300ETF	35.02	47.93	2.68%
159901	易方达深证 100ETF	12.00	46.96	2.63%
510230	国泰上证 180 金融 ETF	7.05	33.12	1.85%

数据来源: 深沪交易所; 数据截止 2015.8.31。

图 1: 深沪交易所上市 ETF 年度变化趋势对比



数据来源：深沪交易所；数据截止 2015.8.31。

图 2：日均成交金额前 10 只 ETF（亿元）

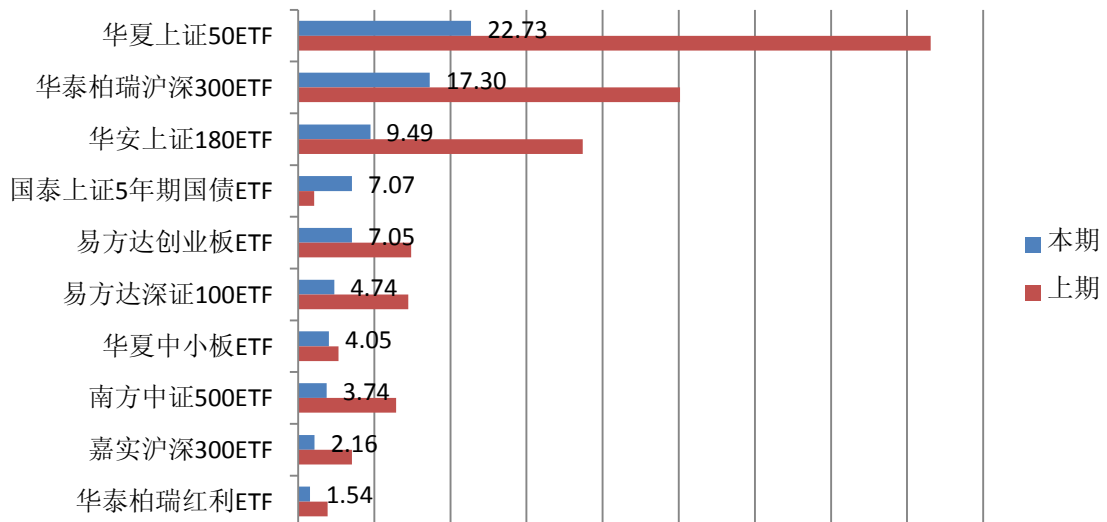
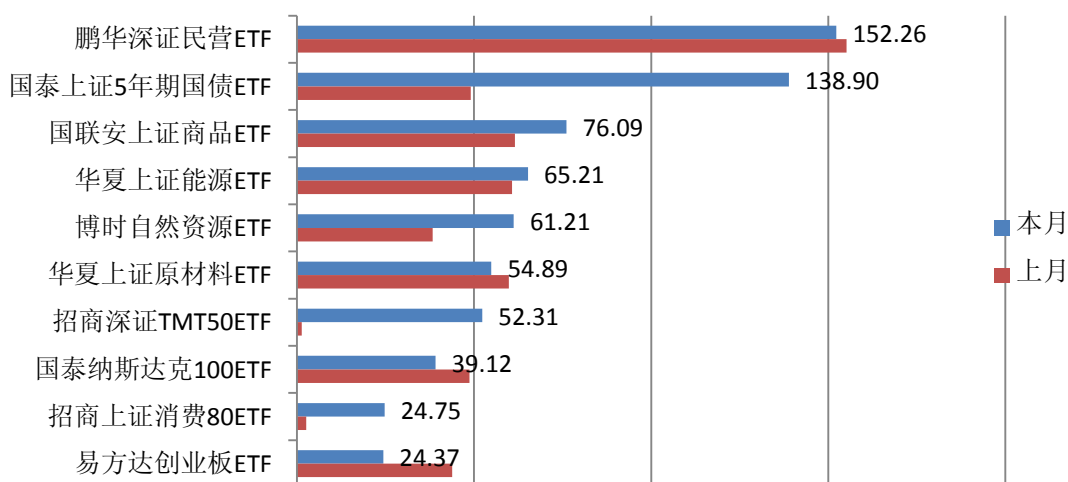


图 3: 日均换手率前 10 只 ETF



注: 换手率根据阶段成交量与平均份额计算, 单位为%。

➤ LOF

表 8: LOF 指数基金 (场内部分) 份额及资产净值月度变化情况

代码	基金名称	8 月份额 (亿份)	份额增量	份额增幅	8 月资产 (亿元)	资产增量	资产增幅
160119	南方中证 500ETF 联接	0.389	-0.027	-6.49%	0.601	-0.145	-19.45%
160123	南方中证 50 债 A	0.013	0.000	0.00%	0.015	0.000	0.00%
160125	南方中国中小盘	1.722	-0.144	-7.72%	1.544	-0.274	-15.07%
160415	华安深证 300	0.020	0.000	0.00%	0.024	-0.004	-14.06%
160416	华安标普全球石油	1.309	0.153	13.23%	1.094	0.119	12.21%
160615	鹏华沪深 300	0.101	-0.004	-3.83%	0.125	-0.023	-15.56%
160616	鹏华中证 500	0.107	-0.012	-10.03%	0.137	-0.045	-24.75%
160706	嘉实沪深 300ETF 联接	7.838	-0.736	-8.58%	7.278	-1.706	-18.99%
160716	嘉实基本面 50	0.516	-0.060	-10.43%	0.550	-0.125	-18.53%
160717	嘉实恒生中国企业	4.581	-0.182	-3.82%	3.146	-0.401	-11.31%
160720	嘉实中证中期企业债 A	0.012	-0.036	-75.60%	0.013	-0.040	-74.99%
160806	长盛同庆中证 800	2.558	-0.365	-12.49%	3.123	-1.000	-24.25%
160807	长盛沪深 300	0.029	-0.002	-6.57%	0.031	-0.007	-18.58%
161017	富国中证 500	0.018	-0.003	-14.20%	0.033	-0.011	-24.87%
161119	易方达中债新综合 A	0.108	0.047	76.99%	0.124	0.054	77.69%
161213	国投瑞银中证下游	0.010	0.000	0.00%	0.013	-0.003	-18.85%
161217	国投瑞银中证上游	0.174	-0.012	-6.44%	0.101	-0.025	-19.86%
161607	融通巨潮 100	0.223	-0.004	-1.76%	0.218	-0.030	-12.07%
161714	招商标普金砖四国	0.576	-0.047	-7.54%	0.396	-0.059	-12.95%
161821	银华中证中票 50A	0.025	0.001	4.13%	0.029	0.001	3.62%

161907	万家中证红利	0.069	-0.001	-1.42%	0.092	-0.016	-14.86%
162307	海富通中证 100	0.034	-0.001	-2.87%	0.034	-0.004	-10.51%
162411	华宝兴业标普油气	19.738	-1.395	-6.60%	12.060	-0.387	-3.11%
162711	广发中证 500ETF 联接	0.291	-0.014	-4.58%	0.403	-0.086	-17.57%
163001	长信中证央企 100	0.055	-0.014	-20.34%	0.044	-0.020	-31.10%
163407	兴全沪深 300	0.072	-0.008	-10.00%	0.088	-0.021	-19.23%
163503	天治核心成长	1.168	-0.036	-2.99%	0.934	-0.134	-12.55%
163821	中银沪深 300 等权重	0.007	0.000	0.00%	0.010	-0.001	-8.85%
164815	工银瑞信标普全球资源	0.194	-0.023	-10.59%	0.151	-0.023	-13.26%
165309	建信沪深 300	0.037	-0.002	-5.09%	0.037	-0.007	-16.07%
165806	东吴深证 100	0.002	0.000	0.00%	0.003	0.000	0.00%
166007	中欧沪深 300	0.014	0.002	15.61%	0.017	0.000	0.00%
167901	华宸未来沪深 300	0.007	-0.001	-13.11%	0.009	-0.003	-25.82%
161227	国投瑞银瑞福深证 100	54.471	54.471	/	42.160	42.160	/
162510	国联安双力中小板综指基金	0.112	0.005	4.66%	0.177	-0.022	0.112
总计		96.600	51.550		74.814	37.712	

注 1: 数据来源: 深交所; 统计期为 2015.8.1-2015.8.31.

➤ 分级基金

表 9: 深沪交易所上市分级基金概况

上市地点	分级基金数量	资产净值 (亿元)	市场份额
深圳	120	1051.74	91.08%
上海	15	103.04	8.92%
总计	135	1154.78	100.00%

数据来源: 深沪交易所 (仅包括场内部分); 数据截止 2015.8.31.

表 10: 跟踪各系列指数分级基金概况

跟踪标的	分级基金数量	资产净值 (亿元)	市场份额
深证	13	132.09	9.63%
国证	10	119.43	7.41%
上证	3	21.63	2.22%
中证	107	844.53	79.26%
其他	2	37.10	1.48%

数据来源: 深沪交易所 (仅包括场内部分); 数据截止 2015.8.31.

表 11: 分级基金前五大指数基金管理人列表

基金公司	分级基金数量	资产净值 (亿元)	市场份额
富国基金管理有限公司	10	347.96	30.14%
鹏华基金管理有限公司	17	150.18	13.01%
国泰基金管理有限公司	5	104.25	9.03%
申万菱信基金管理有限公司	8	100.16	8.68%

前海开源基金管理有限公司	3	82.61	7.15%
--------------	---	-------	-------

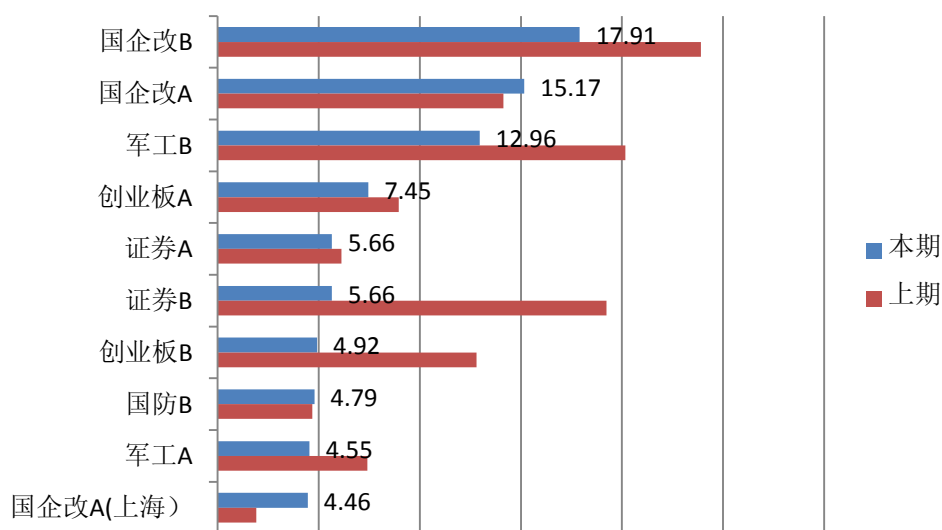
数据来源：深沪交易所（仅包括场内部分）；数据截止 2015.8.31。

表 12：规模最大的前十只分级基金列表

代码	简称	基金份额（亿份）	资产净值（亿元）	市场份额
150181	富国中证军工 A	86.09	87.72	8.14%
150182	富国中证军工 B	86.09	58.28	5.41%
150210	富国国企改革 B	49.41	53.71	4.98%
150209	富国国企改革 A	49.41	49.46	4.59%
150227	鹏华中证银行 A	40.04	40.88	3.79%
150130	国泰中证医药卫生 A	39.11	40.08	3.72%
150221	前海开源中航军工 A	34.48	35.59	3.30%
150222	前海开源中航军工 B	34.48	34.07	3.16%
150018	银华稳进	27.35	28.38	2.63%
150205	鹏华中证国防 A	27.35	27.87	2.59%

数据来源：深沪交易所；数据截止 2015.8.31。

图 4：分级基金场内部分日成交金额前 10 名（亿元）



跨境 ETF (香港市场)

表 13：跟踪境内市场的主要跨境 ETF

基金代码	基金名称	跟踪指数	基金管理人	上市日期	基金资产 (亿港元)
2808	易方达花旗中国国债 5-10 年期指数 ETF	花旗中国国债 5-10 年期	E Fund Management (Hong Kong)	2014-3-14	8.31

2811	海通沪深 300 指数 ETF	沪深 300	Haitong Securities Group	International	2014-3-7	4.34
2816	沪深 300 地产 ETF	沪深 300 地产	DB Platinum Advisor		2010-3-25	0.20
2822	CSOP 富时中国 A50 ETF	富时中国 A50	CSOP Asset Management		2012-11-8	200.78
2823	安硕富时 A50 中国指数 ETF	富时中国 A50	Blackrock		2004-11-18	400.74
2827	标智沪深 300 中国指数基金	沪深 300	BOCI - Prudential		2007-7-13	39.68
2829	安硕沪深 A 股金融指数 ETF	沪深 300 金融	Blackrock		2009-11-18	1.04
2832	博时富时中国 A50 指数 ETF	富时中国 A50	Bosera Asset Management (International)		2013-12-9	0.28
2841	安硕 A 股主要消费指数 ETF	沪深 300 主要消费	Blackrock		2010-7-15	0.42
2844	沪深 300 金融指数 ETF	沪深 300 金融	DB Platinum Advisor		2010-3-25	0.26
2846	安硕沪深 300 A 股指数 ETF	沪深 300	Blackrock		2009-11-18	2.68
3001	安硕 A 股可选消费指数 ETF	沪深 300 可选消费	Blackrock		2010-7-15	0.32
3005	沪深 300 工业指数 ETF	沪深 300 工业	DB Platinum Advisor		2010-3-25	0.22
3006	安硕沪深 A 股基建指数 ETF	沪深 300 基建	Blackrock		2009-11-18	0.47
3008	添富共享沪深 300 指数 ETF	沪深 300	China Universal Asset Management		2013-7-8	0.31
3017	沪深 300 能源指数 ETF	沪深 300 能源	DB Platinum Advisor		2010-3-25	0.17
3024	标智上证 50 中国指数基金	上证 50	BOCI - Prudential		2009-4-9	1.26
3025	沪深 300 可选消费指数 ETF	沪深 300 可选消费	DB Platinum Advisor		2010-3-25	1.02
3039	安硕沪深 A 股原材料指数 ETF	沪深 300 原材料	Blackrock		2009-11-18	0.09
3049	沪深 300 指数 ETF	沪深 300	DB Platinum Advisor		2010-3-25	7.39
3050	安硕沪深 A 股能源指数 ETF	沪深 300 能源	Blackrock		2009-11-18	0.16
3052	沪深 300 公用事业指数 ETF	沪深 300 公用事业	DB Platinum Advisor		2010-3-25	0.20
3057	沪深 300 医药卫生指数 ETF	沪深 300 医药卫生	DB Platinum Advisor		2010-3-25	0.79
3061	沪深 300 银行指数 ETF	沪深 300 银行	DB Platinum Advisor		2010-3-25	0.23
3062	沪深 300 原材料指数 ETF	沪深 300 原材料	DB Platinum Advisor		2010-3-25	0.18
3063	沪深 300 运输指数 ETF	沪深 300 运输	DB Platinum Advisor		2010-3-25	0.16
3071	大成中证中国内地消费 ETF	中证内地消费主题	Da Cheng		2010-7-20	0.15
3100	易方达中证 100A 股指数 ETF	中证 100	E Fund Management (Hong Kong)		2012-11-9	2.62
3107	添富共享中证主要消费指数 ETF	中证主要消费	China Universal Asset Management		2014-5-12	0.19
3118	嘉实 MSCI 中国 A 股指数 ETF	MSCI 中国 A 股	Harvest Global Investments		2012-10-12	2.35
3120	易方达中华交易服务中国 120 指数 ETF	中华交易服务中国 120	E Fund Management (Hong Kong)		2013-10-21	0.26
3122	南方东英中国超短期债券 ETF	花旗中国政府及政策性银行债券 0-1 年精选指数	CSOP Asset Management		2015-1-15	0.80
3127	Horizons 沪深 300ETF	沪深 300	Mirae Asset Global Investments (Hong Kong)		2014-9-26	1.63
3128	恒生 A 股行业龙头指数 ETF	恒生 A 股行业龙头	Hang Seng Investment Management		2013-11-26	4.10

3132	添富共享中证医药卫生指数 ETF	中证医药卫生	China Universal Asset Management	2014-5-12	0.49
3136	嘉实 MSCI 中国 A50 指数 ETF	MSCI 中国 A50	Harvest Global Investments	2013-6-6	0.29
3137	南方东英中华 A80ETF	中华交易服务中国 A80	CSOP Asset Management	2013-9-23	0.20
3180	华夏中华交易服务中国 A80 指数 ETF	中华交易服务中国 A80	China Asset Management (Hong Kong)	2013-8-26	0.26
3188	华夏沪深 300 指数 ETF	沪深 300	China Asset Management (Hong Kong)	2012-10-26	123.24
3199	南方东英中国五年期国债 ETF	中债五年期国债	CSOP Asset Management	2014-2-19	18.74
3147	南方东英中国创业板指数 ETF	创业板指数	CSOP Asset Management	2015-5-15	2.52
3150	嘉实中证小盘 500 指数 ETF	中证小盘 500 指数	Harvest Global Investments	2015-5-21	0.48
3156	广发国际 MSCI 中国 A 股国际指数 ETF	MSCI 中国 A 股国际指数	GF International Investment Management	2015-7-29	0.91

注：统计期为 2015.8.1-2015.8.31.

表 14：主要跨境 ETF 交易情况

代码	名称	日均成交额	环比增幅	日均换手率	环比增幅
2808	易方达花旗中国国债 5-10 年期指数 ETF	2.15	-75.29%	0.00%	-100.00%
2811	海通沪深 300 指数 ETF	189.60	-57.03%	0.41%	-46.05%
2816	沪深 300 地产 ETF	4.22	5.76%	0.20%	5.26%
2822	CSOP 富时中国 A50 ETF	187129.43	-57.41%	8.94%	-45.12%
2823	安硕富时 A50 中国指数 ETF	206223.68	-48.84%	5.50%	-38.13%
2827	标智沪深 300 中国指数基金	6248.08	-2.06%	1.63%	18.98%
2829	安硕沪深 A 股金融指数 ETF	25.83	-67.53%	0.27%	-59.09%
2832	博时富时中国 A50 指数 ETF	4.36	-80.49%	0.16%	0.00%
2841	安硕 A 股主要消费指数 ETF	7.55	-86.40%	0.18%	-86.15%
2844	沪深 300 金融指数 ETF	17.17	2.51%	0.61%	19.61%
2846	安硕沪深 300 A 股指数 ETF	149.15	-42.25%	0.57%	-33.72%
3001	安硕 A 股可选消费指数 ETF	15.96	-57.73%	0.51%	-56.03%
3005	沪深 300 工业指数 ETF	9.64	-40.16%	0.40%	-41.18%
3006	安硕沪深 A 股基建指数 ETF	16.16	-72.70%	0.34%	-70.69%
3008	添富共享沪深 300 指数 ETF	14.51	-5.66%	0.33%	50.00%
3017	沪深 300 能源指数 ETF	2.59	-74.18%	0.13%	-71.74%
3024	标智上证 50 中国指数基金	7.02	-96.45%	0.06%	-94.17%
3025	沪深 300 可选消费指数 ETF	4.31	-85.87%	0.04%	-83.33%
3039	安硕沪深 A 股原材料指数 ETF	2.70	-30.05%	0.26%	-18.75%
3049	沪深 300 指数 ETF	239.81	-44.42%	0.31%	-34.04%
3050	安硕沪深 A 股能源指数 ETF	3.37	-58.75%	0.20%	-50.00%
3052	沪深 300 公用事业指数 ETF	2.53	-13.06%	0.12%	-7.69%
3057	沪深 300 医药卫生指数 ETF	38.92	-64.00%	0.38%	-57.78%
3061	沪深 300 银行指数 ETF	7.02	-81.94%	0.23%	-73.86%
3062	沪深 300 原材料指数 ETF	2.55	-7.94%	0.12%	-7.69%

3063	沪深 300 运输指数 ETF	4.47	-56.77%	0.25%	-56.14%
3071	大成中证中国内地消费 ETF	0.00	/	0.00%	/
3100	易方达中证 100A 股指数 ETF	106.89	-0.77%	0.38%	65.22%
3107	添富共享中证主要消费指数 ETF	4.48	-11.64%	0.23%	-8.00%
3118	嘉实 MSCI 中国 A 股指数 ETF	282.05	-20.00%	1.12%	-8.94%
3120	易方达中华交易服务中国 120 指数 ETF	5.48	-14.64%	0.19%	-5.00%
3122	南方东英中国超短期债券 ETF	4.60	460.98%	0.06%	/
3127	Horizons 沪深 300ETF	6.23	-54.43%	0.04%	-20.00%
3128	恒生 A 股行业龙头指数 ETF	47.54	-10.74%	0.11%	0.00%
3132	添富共享中证医药卫生指数 ETF	3.46	-62.19%	0.07%	-56.25%
3136	嘉实 MSCI 中国 A50 指数 ETF	53.01	26.42%	1.37%	136.21%
3137	南方东英中华 A80ETF	20.84	56.46%	1.09%	211.43%
3180	华夏中华交易服务中国 A80 指数 ETF	1.14	34.12%	0.04%	33.33%
3188	华夏沪深 300 指数 ETF	56047.12	-47.45%	4.56%	-40.93%
3199	南方东英中国五年期国债 ETF	210.38	262.60%	0.09%	350.00%
3147	南方东英中国创业板指数 ETF	758.67	-74.13%	2.56%	-68.93%
3150	嘉实中证小盘 500 指数 ETF	0.95	-98.36%	0.01%	-75.00%
3156	广发国际 MSCI 中国 A 股国际指数 ETF	7.52	4323.53%	0.08%	/

注：日均成交额单位为“万港元”；统计期为 2015.8.1-2015.8.31.；“/”表示基金上期未上市或未开放申购赎回。

免责声明

本报告基于已公开的数据和文字资料，我公司力求但不保证相关资料的准确性及完整性。

报告中的信息或观点仅供参考，均不构成对任何投资工具的买卖建议或投资策略的行为依据。

我公司保留报告所有版权，未经书面许可任何机构和个人不得以任何形式翻版、复制、刊登、发表或引用。

深圳证券信息公司指数事业部

地址：广东省深圳市福田区上步工业区 10 栋 5 楼

邮编：518040

电话：(+86) 755-83241251

传真：(+86) 755-83243723

电邮：index@cninfo.com.cn

网址：<http://www.cnindex.com.cn>