

## 2015 年 7 月 指数产品动态

深圳证券信息有限公司指数事业部

### 业内动态

#### 全球资本市场走牛 ETF 规模首超对冲基金

来自行业研究机构 ETFGI 的数据显示，今年第二季度，全球总共 5823 只 ETF，包括较小产品类别——交易所交易产品（ETP），资产规模达到 2.971 万亿美元，首次超过全球对冲基金规模。从 2015 年上半年总规模来看，全球 ETF/ETP 净流入达 1523 亿美元，而同时期对冲基金净流入只有 397 亿美元。

#### 二季度指数基金规模显著增长

由于净申购增加及新产品的发行，指数基金规模呈现大幅增长态势。根据申万宏源的最新研报统计，截止到 2015 年二季度末，市场上的指数基金资产规模共计 7925.1 亿元（不计 ETF 联接基金），较上季度末增加 2364.0 亿元，环比增长 42.51%。值得关注的是，同期指数型分级基金的规模增长更为显著，环比增长 126.24%，资产净值占指数基金总规模的 59.61%。

#### 跨境基金 T+0 显优势 暴跌中成交额激增

据统计，目前在沪深两市上市的跨境 ETF 共有 8 只，跨境 LOF 16 只。从主要活跃的交易品种来看，在市场极端暴跌之下，这些活跃品种的成交额大大增加，表明跨境基金的换手率大为提高。T+0 交易的投资品种可以实现日内回转交易，在出现极端行情时，T+0 的机制有利于投资者快速根据市场变化做出决策。实际上，从过往几次市场大幅波动的情况来看，跨境基金的成交量在市场巨幅波动时都有较大幅度的增长。

➤ 指数基金上市/成立/发行/获批/申报情况

**新上市**

中融中证煤炭指数分级基金于 7 月 3 日上市。  
鹏华创业板指数分级基金于 7 月 6 日上市。  
广发中证全指原材料 ETF 于 7 月 6 日上市。  
广发中证全指能源 ETF 于 7 月 6 日上市。  
富国中证体育产业指数分级基金于 7 月 6 日上市。  
申万菱信中证申万医药生物指数分级基金于 7 月 6 日上市。  
大成中证互联网金融指数分级基金于 7 月 7 日上市。  
交银施罗德中证互联网金融指数分级基金于 7 月 8 日上市。  
大成深证成份 ETF 于 7 月 8 日上市。  
交银施罗德中证海外中国互联网指数基金 (LOF) 于 7 月 10 日上市。  
国寿安保中证养老产业指数分级基金于 7 月 10 日上市。  
广发中证全指主要消费 ETF 于 7 月 13 日上市。  
广发纳斯达克 100ETF 于 7 月 13 日上市。  
融通中证军工指数分级基金于 7 月 13 日上市。  
南方中证互联网指数分级基金于 7 月 13 日上市。  
易方达军工指数分级基金于 7 月 15 日上市。  
易方达证券公司指数分级基金于 7 月 15 日上市。  
信诚中证智能家居指数分级基金于 7 月 15 日上市。  
信诚中证信息安全指数分级基金于 7 月 15 日上市。  
华安创业板 50 指数分级基金于 7 月 15 日上市。  
中证 500 信息技术 ETF 于 7 月 20 日上市。  
工银瑞信中证环保产业指数分级基金于 7 月 27 日上市。  
广发中证医疗指数分级基金于 7 月 31 日上市。

**新成立**

融通中证军工指数分级基金于 7 月 1 日成立。  
广发中证全指主要消费 ETF 于 7 月 1 日成立。  
南方中证互联网指数分级基金于 7 月 1 日成立。  
华安创业板 50 指数分级基金于 7 月 6 日成立。  
易方达中债 3-5 年期国债指数基金于 7 月 8 日成立。  
天弘创业板指数基金于 7 月 8 日成立。  
天弘中证银行指数基金于 7 月 8 日成立。  
天弘中证高端装备制造指数基金于 7 月 8 日成立。  
易方达军工指数分级基金于 7 月 8 日成立。  
易方达证券公司指数分级基金于 7 月 8 日成立。  
国联安中债信用债指数基金于 7 月 9 日成立。  
广发中证全指能源 ETF 联接基金于 7 月 9 日成立。

广发中证全指金融地产 ETF 联接基金于 7 月 9 日成立。  
银瑞信中证环保产业指数分级基金 7 月 9 日成立。  
工银瑞信中证新能源指数分级基金于 7 月 9 日成立。  
天弘上证 50 指数基金于 7 月 16 日成立。  
天弘中证 100 指数基金于 7 月 16 日成立。  
天弘中证 800 指数基金于 7 月 16 日成立。  
天弘中证环保产业指数基金于 7 月 16 日成立。  
融通中证全指证券公司指数分级基金于 7 月 17 日成立。  
广发中证医疗指数分级基金于 7 月 23 日成立。  
工银瑞信中证高铁产业指数分级基金于 7 月 23 日成立。  
天弘中证休闲娱乐指数基金于 7 月 29 日成立。  
天弘中证电子指数型基金于 7 月 29 日成立。  
天弘中证计算机指数基金于 7 月 29 日成立。  
天弘中证食品饮料指数基金于 7 月 29 日成立。  
方正富邦中证保险主题指数分级基金于 7 月 31 日成立。  
中海中证高铁产业指数分级基金于 7 月 31 日成立。  
建信中证互联网金融指数分级基金于 7 月 31 日成立。

### 新发行

嘉实中证金融地产 ETF 联接基金于 7 月 1 日发行。  
广发中证医疗指数分级基金于 7 月 1 日发行。  
易方达中债 3-5 年期国债指数基金于 7 月 6 日发行。  
天弘创业板指数基金于 7 月 6 日发行。  
天弘中证银行指数基金于 7 月 6 日发行。  
天弘中证高端装备制造指数于 7 月 6 日发行。  
鹏华中证医药卫生指数分级基金于 7 月 6 日发行。  
信诚中证建设工程指数分级基金于 7 月 6 日发行。  
长信中证一带一路主题指数分级基金于 7 月 6 日发行。  
建信精工制造指数基金于 7 月 7 日发行。  
交银施罗德中证环境治理指数分级基金于 7 月 7 日发行。  
融通中证全指证券公司指数分级基金于 7 月 8 日发行。  
国联安中债信用债指数基金于 7 月 9 日发行。  
广发沪深 300ETF 于 7 月 10 日发行。  
建信中证互联网金融指数分级基金于 7 月 13 日发行。  
建信中证申万有色金属指数分级基金于 7 月 13 日发行。  
长盛中证全指证券公司指数分级基金于 7 月 13 日发行。  
天弘上证 50 指数基金于 7 月 15 日发行。  
天弘中证 100 指数基金于 7 月 15 日发行。  
天弘中证 800 指数基金于 7 月 15 日发行。

天弘中证环保产业指数基金于 7 月 15 日发行。  
广发中证全指主要消费 ETF 联接基金于 7 月 22 日发行。  
广发中证全指原材料 ETF 联接基金于 7 月 22 日发行。  
银华中证国防安全指数分级基金于 7 月 27 日发行。  
银华中证一带一路主题指数分级基金于 7 月 27 日发行。  
天弘中证食品饮料指数基金于 7 月 28 日发行。  
天弘中证休闲娱乐数基金于 7 月 28 日发行。  
天弘中证电子指数基金于 7 月 28 日发行。  
天弘中证计算机指数基金于 7 月 28 日发行。

### 新获批

嘉实创业板 ETF 于 7 月 2 日获批。  
融通中证大农业指数分级基金于 7 月 4 日获批。  
新华中证证券保险指数分级基金于 7 月 4 日获批。  
中海中证互联网金融指数分级基金于 7 月 4 日获批。  
新华中证中小国企改革指数分级基金于 7 月 4 日获批。  
泰达宏利中证海外中国互联网指数基金 (QDII) 于 7 月 7 日获批。  
嘉实中证能源交易型开放式指数证券投资基金联接基金于 7 月 7 日获批。  
嘉实中证可选消费交易型开放式指数证券投资基金联接基金于 7 月 7 日获批。  
银华中证国防安全指数分级基金于 7 月 8 日获批。  
银华中证一带一路主题指数分级基金于 7 月 8 日获批。  
银河中证体育产业指数分级基金于 7 月 8 日获批。  
工银瑞信深证成份指数基金 (LOF) 于 7 月 8 日获批。  
嘉实中证互联网指数分级基金于 7 月 8 日获批。  
南方上证 50 指数分级基金于 7 月 12 日获批。  
融通中证医药卫生指数分级基金于 7 月 14 日获批。  
融通中证传媒指数分级基金于 7 月 14 日获批。  
融通中证环保产业指数分级基金于 7 月 14 日获批。  
融通中证银行指数分级基金于 7 月 14 日获批。  
光大保德信中证移动互联网指数分级基金于 7 月 14 日获批。  
博时中证申万高铁主题指数分级基金于 7 月 14 日获批。  
博时中证申万白酒行业指数分级基金于 7 月 14 日获批。  
国金通用中证智能家居指数分级基金于 7 月 15 日获批。  
中海中证银行指数分级发起式基金于 7 月 15 日获批。  
创金合信港股通香港内地股 50 指数基金于 7 月 21 日获批。  
南方恒生指数交易型开放式指数基金联接基金于 7 月 22 日获批。

### 新申报

广发基金于 7 月 1 日申报中证全指机械制造指数分级基金。

广发基金于 7 月 1 日申报中证全指家用电器指数分级基金。  
光大保德信于 7 月 2 日申报中证全指证券公司指数分级基金。  
工银瑞信于 7 月 2 日申报深证次新股指数分级基金。  
中融基金于 7 月 2 日申报中证创投主题指数分级基金。  
易方达于 7 月 3 日申报一带一路指数分级基金。  
工银瑞信于 7 月 7 日申报中证体育产业指数分级基金。  
工银瑞信于 7 月 7 日申报中证智能家居指数分级基金。  
招商基金于 7 月 7 日申报中证全指医疗保健设备与用品指数分级基金。  
招商基金于 7 月 7 日申报中证全指海运指数分级基金。  
汇添富于 7 月 7 日申报中证能源互联网主题指数分级基金。  
汇添富于 7 月 7 日申报中证环保产业指数分级基金。  
汇添富于 7 月 7 日申报中证文化产业指数分基金。  
大成基金于 7 月 9 日申报恒生国企指数分级基金 (QDII-LOF)。

## 市场要点

---

### 国内 ETF

2015 年 7 月，沪深交易所上市的 ETF 总资产净值由上期 2179 亿元减至本期的 2148 亿元。从产品规模来看，华夏上证 50ETF 规模最大，达 392.96 亿元。从成交活跃情况来看，日均成交金额以华夏上证 50ETF 和华泰柏瑞沪深 300ETF 领先，分别为 83.09 亿元和 50.17 亿元。

### LOF

2015 年 7 月，LOF 指数基金的场内份额 44.98 亿份，较上月减少 12.80 亿份；场内资产净值为 37.04 亿元，较上月减少了 16.96 亿元。

### 分级基金

2015 年 7 月，分级基金的场内份额为 2311.93 亿份，较上月减少 1164.58 亿份；场内资产净值为 2004.33 亿元，较上月减少 1354.77 亿元。

## 统计数据

### 国内指数基金概况

表 1: 指数基金分布情况 (按基金类别统计)

类别	已成立只数	新成立只数	新发行只数	新获批只数	新申报只数
ETF	108	1	1	0	0
LOF	36	0	0	1	0
分级基金	123	12	11	18	14
其他指数基金	184	16	17	6	0
总计	451	29	29	25	14

注: 统计期间为 2015.7.1-2015.7.31。

表 2: 指数基金分布情况 (按跟踪标的统计)

跟踪标的	已成立只数	新成立只数	新发行只数	新获批只数	新申报只数
深证指数	63	2	1	2	1
上证指数	68	1	1	1	0
国证指数	14	0	0	0	0
中证指数	252	24	25	21	12
其他机构	54	2	2	1	1
总计	451	29	29	25	14

注: 统计期间为 2015.7.1-2015.7.31。

表 3: 国内指数基金净值增长/下跌前五名

基金代码	基金名称	标的指数	本期净值增幅
001599	天弘中证高端装备制造 A	中证高装	14.36%
270042	广发纳斯达克 100	纳斯达克 100	4.59%
513100	国泰纳斯达克 100ETF	纳斯达克 100	4.40%
160213	国泰纳斯达克 100	纳斯达克 100	4.40%
161628	融通中证军工	中证军工	4.20%
161031	富国中证工业 4.0	工业 4.0	-26.72%
160636	鹏华中证移动互联网	中证移动互联	-27.19%
168203	中融国证钢铁	国证钢铁	-28.63%
165520	信诚中证 800 有色	中证 800 有色	-30.67%
161032	富国中证煤炭	中证煤炭	-31.8%

注: 统计期间为 2015.7.1-2015.7.31。

### 国内 ETF

表 4: 深沪交易所上市 ETF 概况

上市地点	ETF 数量	资产净值 (亿元)	市场份额
深圳	42	491	22.85%
上海	69	1657	77.15%
总计	111	2148	100.00%

数据来源：深沪交易所；数据截止 2015. 7.31。

表 5：跟踪各系列指数 ETF 概况

跟踪标的	ETF 数量	资产净值 (亿元)	市场份额
深证	19	147.58	6.87%
上证	38	787.79	36.68%
中证	45	1167.87	54.37%
其他	9	44.59	2.08%

数据来源：深沪交易所；数据截止 2015. 7.31。

表 6：ETF 前五大指数基金管理人列表

基金公司	ETF 数量	资产净值 (亿元)	市场份额
华夏基金管理有限公司	12	644.61	30.01%
华泰柏瑞基金管理有限公司	4	319.13	14.86%
嘉实基金管理有限公司	8	274.25	12.77%
南方基金管理有限公司	10	235.87	10.98%
华安基金管理有限公司	5	220.83	10.28%

数据来源：深沪交易所；数据截止 2015. 7.31。

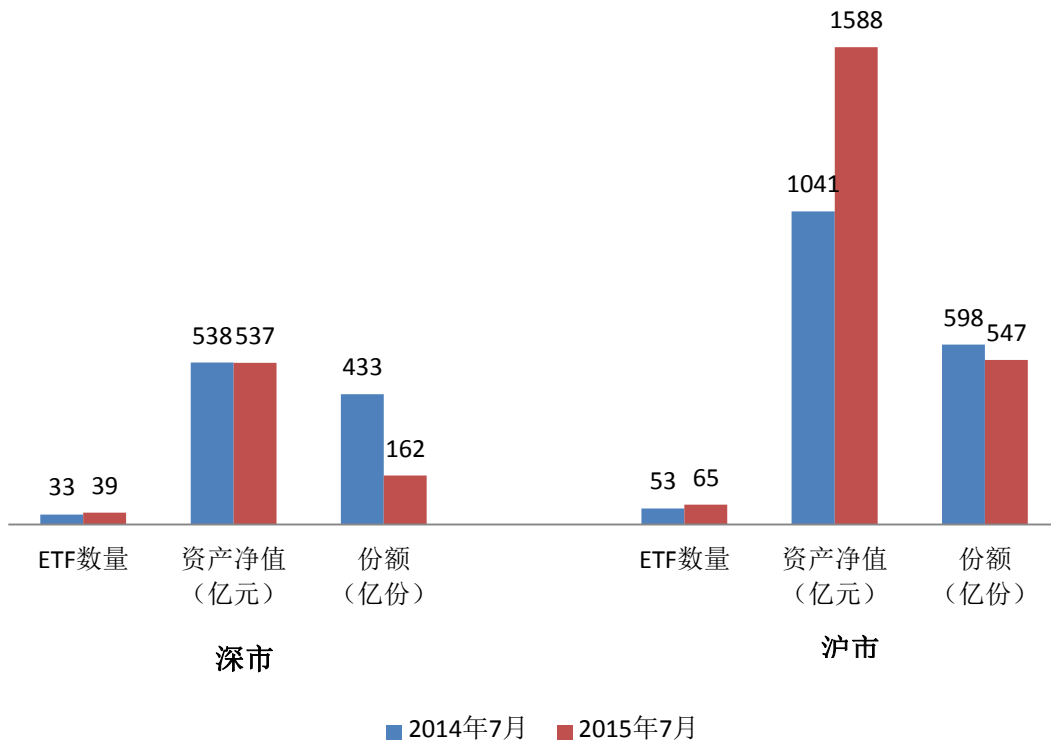
表 7：规模最大的前十只 ETF 列表

代码	简称	基金份额 (亿份)	资产净值 (亿元)	市场份额
510050	华夏上证 50ETF	159.48	392.96	18.30%
510300	华泰柏瑞沪深 300ETF	79.38	306.24	14.26%
159919	嘉实沪深 300ETF	64.67	258.54	12.04%
510180	华安上证 180ETF	64.47	216.05	10.06%
510500	南方中证 500ETF	24.60	191.86	8.93%
510330	华夏沪深 300ETF	49.24	191.49	8.92%
511220	海富通上证可质押城投债 ETF	0.62	62.23	2.90%
510310	易方达沪深 300ETF	37.84	58.73	2.73%
159901	易方达深证 100ETF	12.56	57.35	2.67%
510230	国泰上证 180 金融 ETF	7.65	40.33	1.88%

数据来源：深沪交易所；数据截止 2015. 7.31。

图 1：深沪交易所上市 ETF 年度变化趋势对比





数据来源：深沪交易所；数据截止 2015.7.31。

图 2：日均成交金额前 10 只 ETF（亿元）

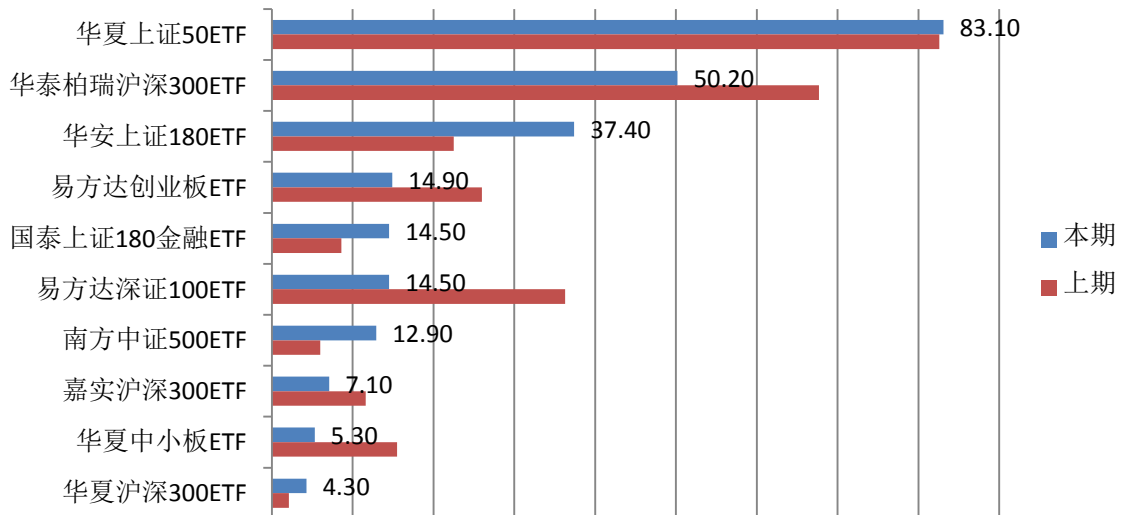
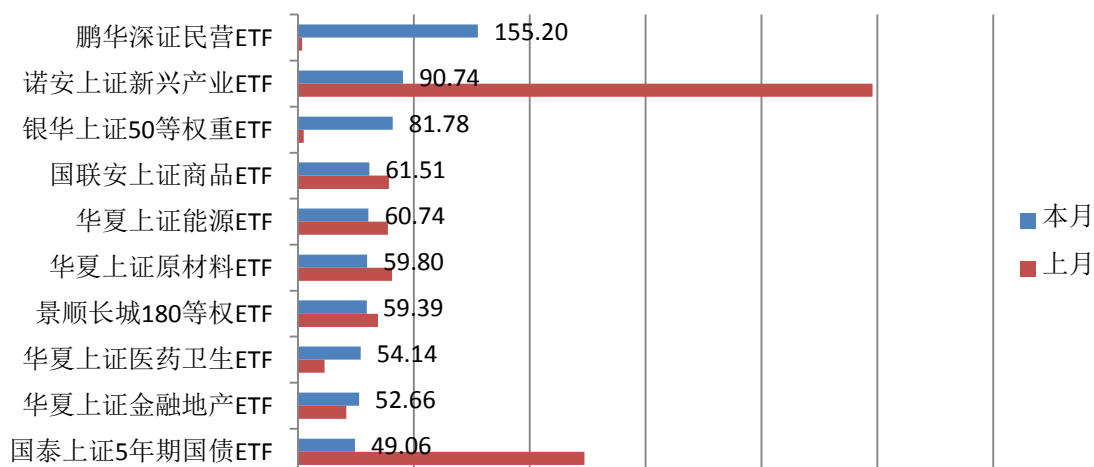


图 3：日均换手率前 10 只 ETF



注：换手率根据阶段成交量与平均份额计算，单位为%。

➤ LOF

表 8: LOF 指数基金（场内部分）份额及资产净值月度变化情况

代码	基金名称	7月份额 (亿份)	份额增量	份额增幅	7月资产 (亿元)	资产增量	资产增幅
160119	南方中证 500 交易型指数基金	0.416	0.028	7.22%	0.746	-0.051	-6.40%
160123	南方中证 50 债券指数基金	0.013	-0.006	-31.46%	0.015	-0.007	-32.04%
160125	南方中国中小盘股票指数基金	1.866	-2.151	-53.55%	1.818	-2.686	-59.63%
160415	华安深证 300 指数基金	0.020	-0.004	-16.84%	0.028	-0.013	-31.67%
160416	华安标普全球石油指数基金	1.156	-0.589	-33.74%	0.975	-0.589	-37.66%
160615	鹏华沪深 300 指数基金	0.104	-0.012	-10.27%	0.148	-0.046	-23.74%
160616	鹏华中证 500 指数基金	0.120	0.003	2.57%	0.182	-0.028	-13.33%
160706	嘉实沪深 300 指数基金	8.574	0.085	1.00%	8.984	-1.273	-12.41%
160716	嘉实中证锐联基本面 50 指数基金	0.575	-0.031	-5.12%	0.675	-0.131	-16.26%
160717	嘉实恒生中国企业指数基金	4.762	-2.480	-34.24%	3.547	-2.664	-42.89%
160720	嘉实中证中期企业债指数基金	0.048	0.038	392.30%	0.053	0.042	392.93%
160806	长盛同庆中证 800 指数基金	2.922	-0.372	-11.29%	4.123	-1.290	-23.83%
160807	长盛沪深 300 指数基金	0.030	0.000	0.00%	0.038	-0.006	-13.61%
161017	富国中证 500 指数增强型基金	0.021	0.005	30.95%	0.044	0.006	15.74%
161119	易方达中债新综合债券指数基金	0.061	0.038	166.92%	0.070	0.045	176.99%
161213	国投瑞银中证下游消费与服务产业指数基金	0.011	-0.003	-21.74%	0.016	-0.007	-30.03%
161217	国投瑞银中证上游资源产业指数基金	0.186	-0.016	-7.92%	0.126	-0.046	-26.73%
161607	融通巨潮 100 指数基金	0.227	-0.020	-8.12%	0.248	-0.069	-21.75%
161714	招商标普金砖四国指数基金	0.623	-0.523	-45.63%	0.455	-0.434	-48.79%
161821	银华中证中票 50 指数基金	0.024	0.000	0.00%	0.028	0.001	3.71%
161907	万家中证红利指数基金	0.070	-0.001	-1.40%	0.108	-0.021	-16.32%

162307	海富通中证 100 指数基金	0.035	-0.002	-5.36%	0.038	-0.009	-19.00%
162411	华宝兴业标普石油天然气上游股票指数基金	21.133	-6.504	-23.53%	12.447	-7.092	-36.30%
162711	广发中证 500 指数基金	0.306	-0.016	-4.98%	0.489	-0.119	-19.58%
163407	兴全沪深 300 指数增强型基金	0.080	0.022	37.94%	0.109	0.017	18.42%
163503	天治核心成长股票型基金	1.203	-0.084	-6.53%	1.068	-0.217	-16.89%
163821	中银沪深 300 等权重指数基金	0.007	0.000	0.00%	0.011	-0.003	-21.24%
164815	工银瑞信标普全球自然资源指数基金	0.217	-0.178	-45.00%	0.174	-0.162	-48.24%
165309	建信沪深 300 指数基金	0.039	0.005	14.76%	0.044	0.000	0.00%
165806	东吴深证 100 指数增强型基金	0.003	0.000	0.00%	0.003	0.000	0.00%
166007	中欧沪深 300 指数增强型基金	0.013	-0.002	-13.53%	0.017	-0.006	-26.35%
167901	华宸未来沪深 300 指数增强型发起式基金	0.008	0.005	177.41%	0.012	0.007	141.20%
162510	国联安双力中小板综指证券投资基金	0.107	-0.030	-21.78%	0.199	-0.103	-34.12%
总计		44.980	-12.795		37.038	-16.956	

注 1：数据来源：深交所；统计期为 2015.7.1-2015.7.31。

## ➤ 分级基金

表 9：深沪交易所上市分级基金概况

上市地点	分级基金数量	资产净值（亿元）	市场份额
深圳	121	1964	95.39%
上海	10	95	4.61%
总计	131	2059	100.00%

数据来源：深沪交易所（仅包括场内部分）；数据截止 2015.7.31。

表 10：跟踪各系列指数分级基金概况

跟踪标的	分级基金数量	资产净值（亿元）	市场份额
深证	15	277.43	13.47%
上证	2	29.17	1.42%
中证	102	1360.61	66.08%
国证	8	139.68	6.78%
其他	4	252.16	12.25%

数据来源：深沪交易所（仅包括场内部分）；数据截止 2015.7.31。

表 11：分级基金前五大指数基金管理人列表

基金公司	分级基金数量	资产净值（亿元）	市场份额
富国基金管理有限公司	10	682.66	34.41%
申万菱信基金管理有限公司	8	288.67	14.55%
鹏华基金管理有限公司	15	259.16	13.06%
国泰基金管理有限公司	5	128.87	6.50%
前海开源基金管理有限公司	3	120.39	5.99%

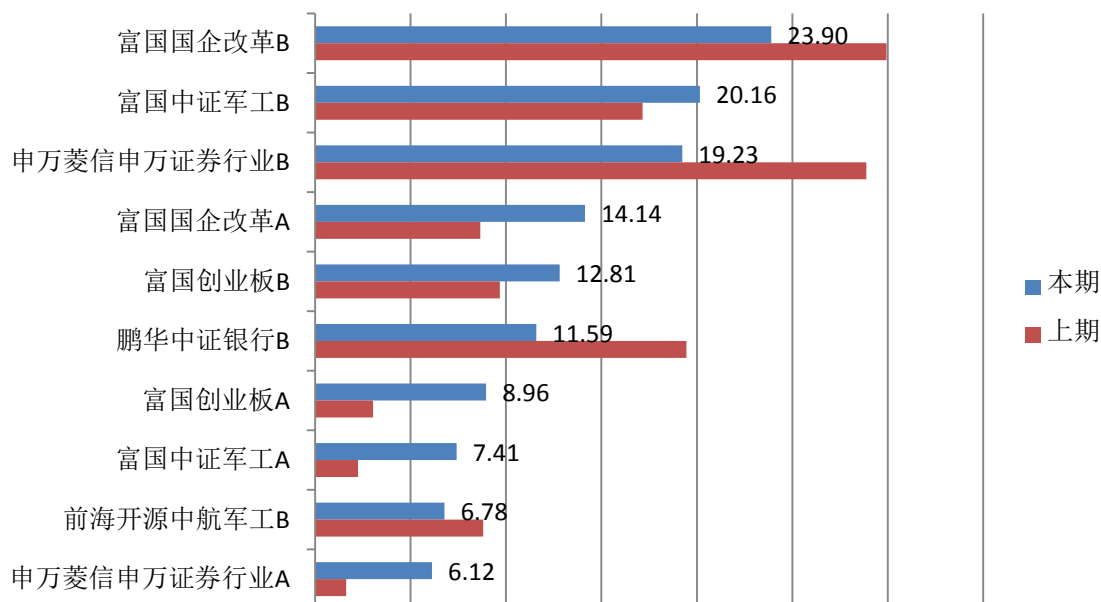
数据来源：深沪交易所（仅包括场内部分）；数据截止 2015.7.31。

表 12: 规模最大的前十只分级基金列表

代码	简称	基金份额 (亿份)	资产净值 (亿元)	市场份额
150209	富国国企改革 A	183.13	184.96	9.32%
150171	申万菱信申万证券行业 A	124.24	126.86	6.39%
150181	富国中证军工 A	101.04	102.56	5.17%
150182	富国中证军工 B	101.04	101.95	5.14%
150210	富国国企改革 B	183.13	91.93	4.63%
150172	申万菱信申万证券行业 B	124.24	69.63	3.51%
150152	富国创业板 A	64.69	65.47	3.30%
150001	国投瑞银瑞福进取	36.46	62.12	3.13%
000942	鹏华中证银行 A	55.54	56.43	2.84%
000942	前海开源中航军工 A	46.74	47.91	2.41%

数据来源: 深沪交易所; 数据截止 2015.7.31。

图 4: 分级基金场内部分日成交金额前 10 名 (亿元)



### 跨境 ETF (香港市场)

表 13: 跟踪境内市场的主要跨境 ETF

基金代码	基金名称	跟踪指数	基金管理人	上市日期	基金资产 (亿港元)
2808	易方达花旗中国国债 5-10 年期指数 ETF	花旗中国国债 5-10 年期	E Fund Management (Hong Kong)	2014-3-14	8.55
2811	海通沪深 300 指数 ETF	沪深 300	Haitong International	2014-3-7	5.72

Securities Group					
2816	沪深 300 地产 ETF	沪深 300 地产	DB Platinum Advisor	2010-3-25	0.22
2822	CSOP 富时中国 A50 ETF	富时中国 A50	CSOP Asset Management	2012-11-8	233.46
2823	安硕富时 A50 中国指数 ETF	富时中国 A50	Blackrock	2004-11-18	459.69
2827	标智沪深 300 中国指数基金	沪深 300	BOCI - Prudential	2007-7-13	47.43
2829	安硕沪深 A 股金融指数 ETF	沪深 300 金融	Blackrock	2009-11-18	1.23
2832	博时富时中国 A50 指数 ETF	富时中国 A50	Bosera Asset Management (International)	2013-12-9	0.32
2841	安硕 A 股主要消费指数 ETF	沪深 300 主要消费	Blackrock	2010-7-15	0.49
2844	沪深 300 金融指数 ETF	沪深 300 金融	DB Platinum Advisor	2010-3-25	0.30
2846	安硕沪深 300 A 股指数 ETF	沪深 300	Blackrock	2009-11-18	3.23
3001	安硕 A 股可选消费指数 ETF	沪深 300 可选消费	Blackrock	2010-7-15	0.39
3005	沪深 300 工业指数 ETF	沪深 300 工业	DB Platinum Advisor	2010-3-25	0.26
3006	安硕沪深 A 股基建指数 ETF	沪深 300 基建	Blackrock	2009-11-18	0.56
3008	添富共享沪深 300 指数 ETF	沪深 300	China Universal Asset Management	2013-7-8	0.67
3017	沪深 300 能源指数 ETF	沪深 300 能源	DB Platinum Advisor	2010-3-25	0.21
3024	标智上证 50 中国指数基金	上证 50	BOCI - Prudential	2009-4-9	1.45
3025	沪深 300 可选消费指数 ETF	沪深 300 可选消费	DB Platinum Advisor	2010-3-25	1.33
3039	安硕沪深 A 股原材料指数 ETF	沪深 300 原材料	Blackrock	2009-11-18	0.11
3049	沪深 300 指数 ETF	沪深 300	DB Platinum Advisor	2010-3-25	9.24
3050	安硕沪深 A 股能源指数 ETF	沪深 300 能源	Blackrock	2009-11-18	0.20
3052	沪深 300 公用事业指数 ETF	沪深 300 公用事业	DB Platinum Advisor	2010-3-25	0.22
3057	沪深 300 医药卫生指数 ETF	沪深 300 医药卫生	DB Platinum Advisor	2010-3-25	1.30
3061	沪深 300 银行指数 ETF	沪深 300 银行	DB Platinum Advisor	2010-3-25	0.41
3062	沪深 300 原材料指数 ETF	沪深 300 原材料	DB Platinum Advisor	2010-3-25	0.21
3063	沪深 300 运输指数 ETF	沪深 300 运输	DB Platinum Advisor	2010-3-25	0.19
3071	大成中证中国内地消费 ETF	中证内地消费主题	Da Cheng	2010-7-20	0.17
3100	易方达中证 100A 股指数 ETF	中证 100	E Fund Management (Hong Kong)	2012-11-9	2.70
3107	添富共享中证主要消费指数 ETF	中证主要消费	China Universal Asset Management	2014-5-12	0.22
3118	嘉实 MSCI 中国 A 股指数 ETF	MSCI 中国 A 股	Harvest Global Investments	2012-10-12	2.80
3120	易方达中华交易服务中国 120 指数 ETF	中华交易服务中国 120	E Fund Management (Hong Kong)	2013-10-21	0.30
3122	南方东英中国超短期债券 ETF	花旗中国政府及政策性银行债券 0-1 年精选指数	<u>南方东英资产管理有限公司</u>	2015-1-15	0.82
3127	Horizons 沪深 300ETF	沪深 300	Mirae Asset Global Investments (Hong Kong)	2014-9-26	1.92
3128	恒生 A 股行业龙头指数 ETF	恒生 A 股行业龙头	Hang Seng Investment Management	2013-11-26	4.93

3132	添富共享中证医药卫生指数 ETF	中证医药卫生	China Universal Asset Management	2014-5-12	0.58
3136	嘉实 MSCI 中国 A50 指数 ETF	MSCI 中国 A50	Harvest Global Investments	2013-6-6	0.54
3137	南方东英中华 A80ETF	中华交易服务中国 A80	CSOP Asset Management	2013-9-23	0.24
3180	华夏中华交易服务中国 A80 指数 ETF	中华交易服务中国 A80	China Asset Management (Hong Kong)	2013-8-26	0.30
3188	华夏沪深 300 指数 ETF	沪深 300	China Asset Management (Hong Kong)	2012-10-26	131.61
3199	南方东英中国五年期国债 ETF	中债五年期国债	CSOP Asset Management	2014-2-19	28.91
3147	南方东英中国创业板指数 ETF	创业板指数	CSOP Asset Management	2015-5-15	3.34
3150	嘉实中证小盘 500 指数 ETF	中证小盘 500 指数	南方东英资产管理有限公司	2015-5-21	0.85
3156	广发国际 MSCI 中国 A 股国际指数 ETF	MSCI 中国 A 股国际指数	南方东英资产管理有限公司	2015-7-29	1.07

注：统计期为 2015.7.1-2015.7.31.

表 14：主要跨境 ETF 交易情况

代码	名称	日均成交额	环比增幅	日均换手率	环比增幅
2808	易方达花旗中国国债 5-10 年期指数 ETF	8.70	631.09%	0.01%	/
2811	海通沪深 300 指数 ETF	441.23	-58.37%	0.76%	-42.42%
2816	沪深 300 地产 ETF	3.99	-38.04%	0.19%	-26.92%
2822	CSOP 富时中国 A50 ETF	439392.86	12.19%	16.29%	23.32%
2823	安硕富时 A50 中国指数 ETF	403096.95	3.51%	8.89%	24.51%
2827	标智沪深 300 中国指数基金	6379.47	-36.85%	1.37%	-15.95%
2829	安硕沪深 A 股金融指数 ETF	79.55	-54.05%	0.66%	-29.03%
2832	博时富时中国 A50 指数 ETF	22.35	-35.76%	0.16%	23.08%
2841	安硕 A 股主要消费指数 ETF	55.50	93.18%	1.30%	233.33%
2844	沪深 300 金融指数 ETF	16.75	-46.40%	0.51%	-40.70%
2846	安硕沪深 300 A 股指数 ETF	258.28	-74.85%	0.86%	-64.02%
3001	安硕 A 股可选消费指数 ETF	37.76	3.06%	1.16%	182.93%
3005	沪深 300 工业指数 ETF	16.11	-68.17%	0.68%	-54.36%
3006	安硕沪深 A 股基建指数 ETF	59.20	-54.94%	1.16%	-13.43%
3008	添富共享沪深 300 指数 ETF	15.38	-84.10%	0.22%	-81.03%
3017	沪深 300 能源指数 ETF	10.03	74.13%	0.46%	109.09%
3024	标智上证 50 中国指数基金	197.62	635.74%	1.03%	836.36%
3025	沪深 300 可选消费指数 ETF	30.51	-19.14%	0.24%	4.35%
3039	安硕沪深 A 股原材料指数 ETF	3.86	-81.96%	0.32%	-15.79%
3049	沪深 300 指数 ETF	431.48	-54.00%	0.47%	-35.62%
3050	安硕沪深 A 股能源指数 ETF	8.17	-50.84%	0.40%	-11.11%
3052	沪深 300 公用事业指数 ETF	2.91	-85.71%	0.13%	-82.89%
3057	沪深 300 医药卫生指数 ETF	108.10	-67.08%	0.90%	-60.70%
3061	沪深 300 银行指数 ETF	38.86	-11.38%	0.88%	-9.28%
3062	沪深 300 原材料指数 ETF	2.77	-58.96%	0.13%	-43.48%

3063	沪深 300 运输指数 ETF	10.34	-66.38%	0.57%	-56.82%
3071	大成中证中国内地消费 ETF	0.00	-100.00%	0.00%	/
3100	易方达中证 100A 股指数 ETF	107.72	-62.13%	0.23%	-36.11%
3107	添富共享中证主要消费指数 ETF	5.07	-43.85%	0.25%	-30.56%
3118	嘉实 MSCI 中国 A 股指数 ETF	352.57	-53.94%	1.23%	-15.75%
3120	易方达中华交易服务中国 120 指数 ETF	6.42	-22.93%	0.20%	-16.67%
3122	南方东英中国超短期债券 ETF	0.82	-16.33%	0.00%	/
3127	Horizons 沪深 300ETF	13.67	-3.94%	0.05%	66.67%
3128	恒生 A 股行业龙头指数 ETF	53.26	-52.01%	0.11%	-42.11%
3132	添富共享中证医药卫生指数 ETF	9.15	-76.70%	0.16%	-66.67%
3136	嘉实 MSCI 中国 A50 指数 ETF	41.93	-35.61%	0.58%	-10.77%
3137	南方东英中华 A80ETF	13.32	-4.45%	0.35%	40.00%
3180	华夏中华交易服务中国 A80 指数 ETF	0.85	-95.92%	0.03%	-94.44%
3188	华夏沪深 300 指数 ETF	106645.09	2.00%	7.72%	24.72%
3199	南方东英中国五年期国债 ETF	58.02	-29.83%	0.02%	-33.33%
3147	南方东英中国创业板指数 ETF	2932.14	-39.18%	8.24%	-40.16%
3150	嘉实中证小盘 500 指数 ETF	58.02	-29.83%	0.04%	-20.00%
3156	广发国际 MSCI 中国 A 股国际指数 ETF	0.17	/	0	/

注：日均成交额单位为“万港元”；统计期为 2015.7.1-2015.7.31.；“/”表示基金上期未上市或未开放申购赎回。

## 免责声明

本报告基于已公开的数据和文字资料，我公司力求但不保证相关资料的准确性及完整性。

报告中的信息或观点仅供参考，均不构成对任何投资工具的买卖建议或投资策略的行为依据。

我公司保留报告所有版权，未经书面许可任何机构和个人不得以任何形式翻版、复制、刊登、发表或引用。

---

深圳证券信息公司指数事业部

地址：广东省深圳市福田区香梅路 1061 号中投国际商务中心 B1 栋 10F

邮编：518040

电话：(+86) 755-83241251

传真：(+86) 755-83243723

电邮：index@cninfo.com.cn

网址：<http://www.cnindex.com.cn>