

2015 年 5 月 指数产品动态

深圳证券信息有限公司指数事业部

业内动态

➤ 分级基金大规模发行期将至 被动投资标的多样化

进入 2015 年二季度以来，沪深股指总体保持持续上涨态势，具有杠杆效应的各类指数分级基金受到投资者热捧。今年也将迎来分级基金史上最大扩容潮。证监会最新公布的基金申请审批进度表显示，2015 年以来，受理普通程序申报发行的基金数量达 136 只，其中分级基金达 118 只，占比 86.76%。截至目前，已获批的分级基金达 22 只，还有 96 只正在等待“准生证”，分级基金发行热已成目前基金市场的一抹亮色。

➤ 富时启动将 A 股纳入基准指数 A 股或获全球指基配置

5 月 26 日，富时指数公司在新闻发布会上表示，中国 A 股将被纳入富时罗素 (FTSE Russell) 指数。富时表示，启动中国 A 股进入全球指数的过渡阶段；新的指数是过渡性指数。A 股在新指数中的初始权重将为 5%，未来可能上升到 32%。

据海通证券初步测算，目前全球跟踪 FTSE 指数的基金共有 1887 只，总体规模 1.56 万亿美元；如果按照 A 股初始指数 5% 的权重计算，预计将为 A 股新增资金约 800 亿美元；如果按照 32% 的未来可能上升比重计算，总体规模可达 5000 亿美元。

➤ 深证成份指数实施样本股扩容

为充分反映我国多层次资本市场的建设成果，全面刻画深圳证券市场的运行特征，深圳证券交易所和深圳证券信息有限公司决定于 2015 年 5 月 20 日对深证成份指数正式实施样本股扩容。扩容后，指数样本数量将从现有的 40 只扩大到 500 只。

本次扩容后，深证成指的市场代表性将大幅提升。新样本股中主板公司 199 家，中小板公司 211 家，创业板公司 90 家，板块分布更为均衡。新样本股的行业结构与深圳市场高度吻合，前四大权重行业为信息技术 (20%)、可选消费 (16%)、工业 (16%) 和金融地产 (14%)。

➤ 指数基金上市/成立/发行/获批/申报情况

新上市

中证 500 工业指数 ETF 于 5 月 8 日上市。
前海开源中证健康产业指数分级基金于 5 月 8 日上市。
鹏华中证酒指数分级基金于 5 月 11 日上市。
富国中证银行指数分级基金于 5 月 13 日上市。
鹏华中证全指证券公司指数分级基金于 5 月 15 日上市。
中证 500 原材料指数 ETF 基金于 5 月 15 日上市。
国联安双力中小板综指证券投资基金 (LOF) 于 5 月 20 日上市。
安信中证一带一路主题指数分级基金于 5 月 22 日上市。
鹏华中证一带一路主题指数分级基金于 5 月 25 日上市。
博时中证 800 证券保险指数分级基金于 5 月 28 日上市。
招商中证煤炭等权指数分级基金于 5 月 28 日上市。
招商中证银行指数分级基金于 5 月 28 日上市。
申万菱信电子行业投资指数分级基金于 5 月 28 日上市
华夏中证 500ETF 于 5 月 29 日上市。
工银瑞信中证传媒指数分级基金于 5 月 29 日上市。

新成立

博时中证淘金大数据 100 指数型基金于 5 月 4 日成立。
华夏中证 500ETF 联接基金于 5 月 5 日成立。
鹏华中证全指证券公司指数分级基金于 5 月 6 日成立。
广发中证全指医药卫生 ETF 联接基金于 5 月 6 日成立。
华泰柏瑞中证 500ETF 联接基金于 5 月 13 日成立。
华泰柏瑞中证 500ETF 于 5 月 13 日成立。
中融中证一带一路主题指数分级基金于 5 月 14 日成立。
申银万国电子行业投资指数分级基金于 5 月 14 日成立。
鹏华中证一带一路指数分级基金于 5 月 18 日成立。
博时中证 800 证券保险指数分级基金于 5 月 19 日成立。
招商中证银行指数分级基金于 5 月 20 日成立。
招商中证煤炭指数分级基金于 5 月 20 日成立。
工银瑞信中证传媒指数分级基金于 5 月 21 日成立。
华宝兴业中证医疗指数分级基金于 5 月 21 日成立。
长盛同庆中证 800 指数型证券投资基金(LOF) 于 5 月 22 日成立。
华润元大中创 100ETF 于 5 月 25 日成立。
招商中证白酒指数分级基金于 5 月 27 日成立。

招商国证生物医药指数分级基金于 5 月 27 日成立。
博时上证 50ETF 于 5 月 27 日成立。
博时上证 50ETF 联接基金于 5 月 27 日成立。
国金上证 50 指数分级基金于 5 月 27 日成立。
鹏华中证高铁产业指数分级基金于 5 月 27 日成立。
交银施罗德中证海外中国互联网指数型证券投资基金(LOF) 于 5 月 27 日成立。
国寿安保中证 500ETF 于 5 月 29 日成立。
国寿安保中证 500ETF 联接基金于 5 月 29 日成立。
申万传媒指数分级基金于 5 月 29 日成立。
鹏华中证新能源指数分级基金于 5 月 29 日成立。
申银万国传媒行业投资指数分级基金于 5 月 29 日成立。
长盛中证申万一带一路主题指数分级基金于 5 月 29 日成立。

新发行

博时上证 50ETF 联接基金于 5 月 4 日发行。
国寿安保中证 500ETF 于 5 月 4 日发行。
工银瑞信中证传媒指数基金于 5 月 4 日发行。
招商中证银行指数分级基金于 5 月 4 日发行。
招商中证煤炭分级基金于 5 月 4 日发行。
交银施罗德中证海外中国互联网指数型基金(LOF)于 5 月 4 日发行。
鹏华中证一带一路分级基金于 5 月 8 日发行。
中融中证一带一路主题指数分级基金于 5 月 8 日发行。
大成深证成份 ETF 于 5 月 11 日发行。
华宝兴业中证医疗指数分级基金于 5 月 11 日发行。
安信中证一带一路主题指数分级基金于 5 月 11 日发行。
国金上证 50 分级基金于 5 月 11 日发行。
长盛中证申万一带一路主题指数分级基金于 5 月 12 日发行。
博时上证 50ETF 于 5 月 15 日发行。
鹏华中证高铁分级基金于 5 月 18 日发行。
易方达银行分级基金于 5 月 18 日发行。
易方达生物分级基金于 5 月 18 日发行。
易方达重组分级基金于 5 月 18 日发行。
申万传媒指数分级基金于 5 月 18 日发行。
招商国证生物医药指数分级基金于 5 月 19 日发行。
广发纳指 100ETF 于 5 月 20 日发行。
诺安中证 500ETF 联接基金于 5 月 21 日发行。
前海开源中证大农业指数分级基金于 5 月 21 日发行。
博时中证银行指数分级基金于 5 月 25 日发行。
华宝中证 1000 指数分级基金于 5 月 25 日发行。
南方中证高铁指数分级基金于 5 月 25 日发行。

南方中证国企改革分级基金于 5 月 25 日发行。
鹏华中证创业板指数分级基金于 5 月 25 日发行。
景顺长城中证 TMT150 联接基金于 5 月 26 日发行。
长盛中证金融地产指数分级基金于 5 月 27 日发行。
中融国证钢铁指数分级基金于 5 月 27 日发行。
华安中证银行指数分级基金于 5 月 28 日发行。
华安证券指数分级基金于 5 月 28 日发行。

新获批

中融中证白酒指数分级基金于 5 月 5 日获批。
中融中证银行指数分级基金于 5 月 5 日获批。
中融国证钢铁行业指数分级基金于 5 月 5 日获批。
中融中证煤炭指数分级基金于 5 月 5 日获批。
易方达沪深 300 医药卫生 ETF 联接基金于 5 月 11 日获批。
富国中证工业 4.0 指数分级基金于 5 月 12 日获批。
富国中证体育产业指数分级基金于 5 月 12 日获批。
信诚中证信息安全指数分级基金于 5 月 12 日获批。
信诚中证建筑工程指数分级基金于 5 月 12 日获批。
信诚中证智能家居指数分级基金于 5 月 12 日获批。
华安创业板 50 指数分级基金于 5 月 14 日获批。
华安中证银行指数分级基金于 5 月 14 日获批。
华安中证全指证券公司指数分级基金于 5 月 14 日获批。
景顺长城中证 TMT150ETF 联接基金于 5 月 14 日获批。
景顺长城中证 500ETF 联接基金于 5 月 14 日获批。
景顺长城中证医药卫生 ETF 联接基金于 5 月 14 日获批。
富国中证煤炭指数分级基金于 5 月 18 日获批。
中海高铁产业指数分级基金于 5 月 18 日获批。
交银施罗德中证环境治理指数分级基金于 5 月 20 日获批。
交银施罗德中证互联网金融指数分级基金于 5 月 20 日获批。
华宝兴业标普美国品质消费股票指数基金 (LOF) (QDII) 于 5 月 21 日获批。
广发沪深 300 交易型开放式指数基金于 5 月 25 日获批。

新申报

富国基金于 5 月 4 日申报中证淘娱乐娱乐指数分级基金。
富国基金于 5 月 4 日申报中证稀有金属主题指数分级基金。
长信基金于 5 月 8 日申报中证军工信息安全 150 指数分级基金。
易方达于 5 月 8 日申报机器人指数分级基金。
天弘基金于 5 月 8 日申报中证证券保险指数型发起式基金。
天弘基金于 5 月 8 日申报中证移动互联网指数型发起式基金。

天弘基金于 5 月 8 日申报创业板指数型发起式基金。
天弘基金于 5 月 8 日申报中证医药 100 指数型发起式基金。
天弘基金于 5 月 8 日申报中证 800 指数型发起式基金。
天弘基金于 5 月 8 日申报中证环保产业指数型发起式基金。
天弘基金于 5 月 8 日申报中证 100 指数型发起式基金。
天弘基金于 5 月 8 日申报上证 50 指数型发起式基金。
天弘基金于 5 月 8 日申报中证大宗商品股票指数型发起式基金。
天弘基金于 5 月 8 日申报中证全指房地产指数型发起式基金。
天弘基金于 5 月 8 日申报中证银行指数型发起式基金。
天弘基金于 5 月 8 日申报中证全指运输指数型发起式基金。
易方达于 5 月 11 日申报信息安全指数分级基金。
国投瑞银于 5 月 12 日申报中证 800 机械指数分级基金。
国投瑞银于 5 月 12 日申报中证新能源指数分级基金。
国投瑞银于 5 月 12 日申报中证文体休闲指数分级基金。
国投瑞银于 5 月 12 日申报中证 800 运输指数分级基金。
南方基金于 5 月 12 日申报沪深 300 银行指数分级基金。
南方基金于 5 月 12 日申报沪深 300 运输指数分级基金。
南方基金于 5 月 13 日申报恒生指数 ETF 联接基金。
鹏华基金于 5 月 13 日申报中证旅游主题指数分级基金。
鹏华基金于 5 月 13 日申报中证全指软件指数分级基金。
鹏华基金于 5 月 13 日申报中证沪深港内地保险指数分级基金。
招商基金于 5 月 13 日申报中证中药指数分级基金。
招商基金于 5 月 13 日申报中证体育产业指数分级基金。
广发基金于 5 月 14 日申报中证稀有金属主题指数分级基金。
工银瑞信于 5 月 14 日申报中证新材料主题指数分级基金。
工银瑞信于 5 月 14 日申报国证农牧渔产品行业指数分级基金。
工银瑞信于 5 月 14 日申报国证交通运输行业指数分级基金。

市场要点

国内 ETF

2015 年 5 月，沪深交易所上市的 ETF 总资产净值由上期 2052 亿元增至本期的 2179 亿元。从产品规模来看，华泰柏瑞沪深 300ETF 规模最大，达 404.45 亿元。从成交活跃情况来看，日均成交金额以华泰柏瑞沪深 300ETF 和华夏上证 50ETF 领先，分别为 64.27 亿元和 53.05 亿元。

LOF

2015年5月，LOF指数基金的场内份额67.51亿份，较上月减少4.72亿份；场内资产净值为67.64亿元，较上月减少了4.04亿元。

➤ 分级基金

2015年5月，分级基金的场内份额为2389.35亿份，较上月增加623.01亿份；场内资产净值为2718.25亿元，较上月增加617.11亿元。

统计数据

➤ 国内指数基金概况

表1：指数基金分布情况（按基金类别统计）

类别	已成立只数	新成立只数	新发行只数	新获批只数	新申报只数
ETF	103	3	4	1	0
LOF	36	1	1	1	0
分级基金	86	11	24	16	24
其他指数基金	165	1	4	4	9
总计	390	16	33	22	33

注：统计期间为2015.5.1-2015.5.31。

表2：指数基金分布情况（按跟踪标的统计）

跟踪标的	已成立只数	新成立只数	新发行只数	新获批只数	新申报只数
深证指数	59	1	1	3	3
上证指数	67	0	3	0	1
国证指数	13	2	2	1	2
中证指数	200	13	26	17	26
其他机构	51	0	1	1	1
总计	390	16	33	22	33

注：统计期间为2015.5.1-2015.5.31。

表3：国内指数基金净值增长/下跌前五名

基金代码	基金名称	标的指数	本期净值增幅
150214	国投瑞银瑞泽中证创业成长B	创业成长	40.65%
150212	富国中证新能源汽车B	CS 新能源车	38.71%
150191	新华中证环保B	中证环保	38.16%
150216	国泰深证TMT50B	TMT50	35.34%
150091	万家中证创业成长B	创业成长	33.06%
160716	嘉实基本面50	基本面50	-6.93%
150201	招商中证证券公司B	证券公司	-9.07%

162411	华宝兴业标普油气	标普石油天然气上游股票指数	-9.69%
150228	鹏华中证银行 B	中证银行	-10.12%
150224	富国证券 B	证券公司	-10.84%

注：统计期间为 2015.5.1-2015.5.31。

➤ 国内 ETF

表 4：深沪交易所上市 ETF 概况

上市地点	ETF 数量	资产净值 (亿元)	市场份额
深圳	35	705	32.35%
上海	68	1474	67.65%
总计	103	2179	100.00%

数据来源：深沪交易所；数据截止 2015.5.31。

表 5：跟踪各系列指数 ETF 概况

跟踪标的	ETF 数量	资产净值 (亿元)	市场份额
深证	17	201.42	9.24%
上证	35	510.55	23.43%
中证	42	1361.48	62.49%
其他	9	105.30	4.83%

数据来源：深沪交易所；数据截止 2015.5.31。

表 6：ETF 前五大指数基金管理人列表

基金公司	ETF 数量	资产净值 (亿元)	市场份额
华夏	12	581.85	26.71%
华泰柏瑞	3	414.34	19.02%
嘉实	8	389.17	17.86%
易方达	7	265.32	12.18%
南方	9	162.47	7.46%

数据来源：深沪交易所；数据截止 2015.5.31。

表 7：规模最大的前十只 ETF 列表

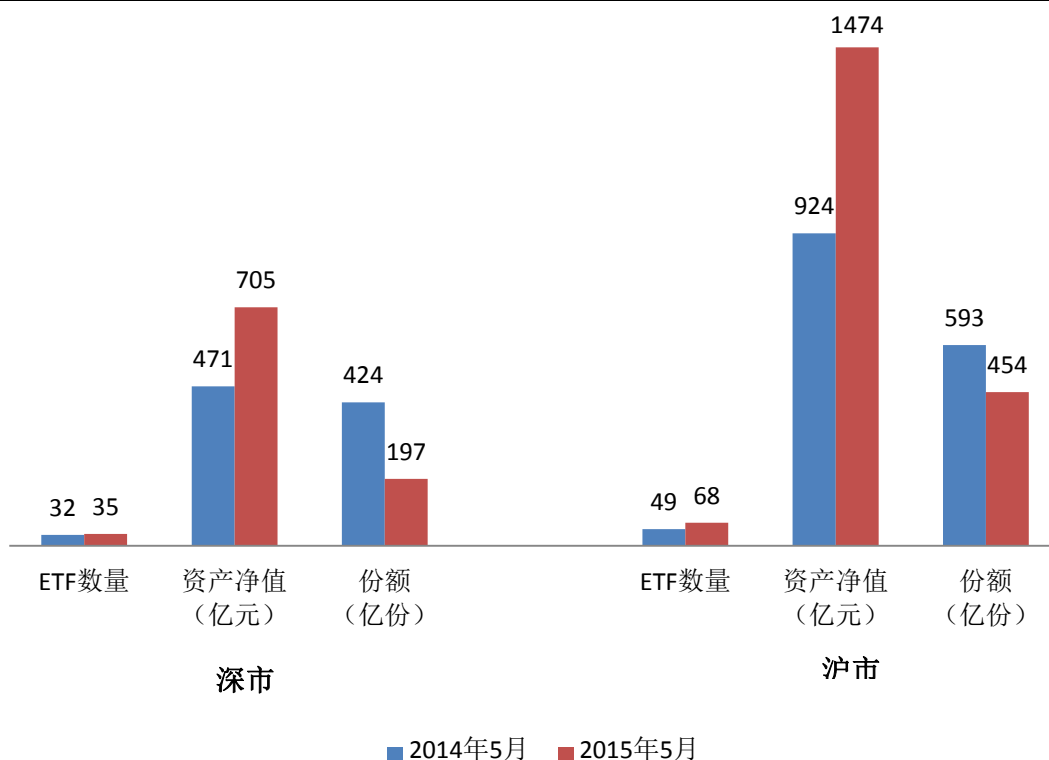
代码	简称	基金份额 (亿份)	资产净值 (亿元)	市场份额
510300	华泰柏瑞沪深 300ETF	83.99	404.45	18.56%
159919	嘉实沪深 300ETF	73.41	369.67	16.97%
510050	华夏上证 50ETF	91.99	282.13	12.95%
510330	华夏沪深 300ETF	37.75	184.22	8.46%
159901	易方达深证 100ETF	16.84	96.60	4.43%
510500	南方中证 500ETF	8.23	82.48	3.79%
511220	海富通上证可质押城投债 ETF	0.62	62.05	2.85%
510180	华安上证 180ETF	12.39	52.08	2.39%
510900	易方达恒生 H 股 ETF	39.17	51.56	2.37%

Index-linked Products Monthly Review May 2015

510310 易方达沪深300ETF 25.52 49.89 2.29%

数据来源：深沪交易所；数据截止 2015.5.31。

图 1：深沪交易所上市 ETF 年度变化趋势对比



数据来源：深沪交易所；数据截止 2015.5.31。

图 2：日均成交金额前 10 只 ETF (亿元)

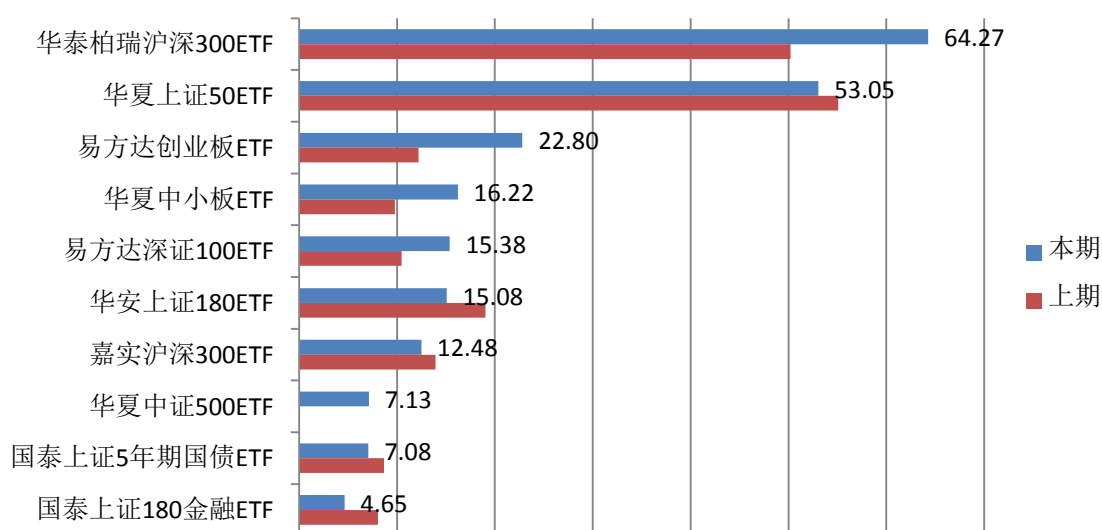
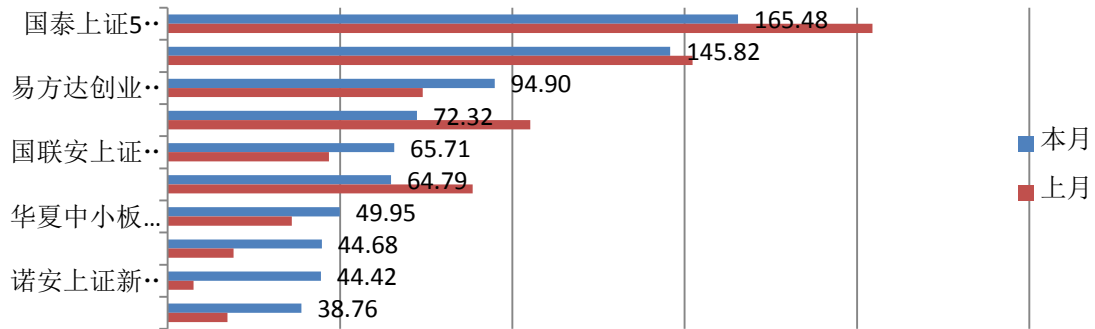


图 3: 日均换手率前 10 只 ETF



注: 换手率根据阶段成交量与平均份额计算, 单位为%。

> LOF

表 8: LOF 指数基金 (场内部分) 份额及资产净值月度变化情况

代码	基金名称	5 月份额 (亿份)	份额增量	份额增幅	5 月资产 (亿元)	资产增量	资产增幅
160119	南方中证 500 交易型指数基金	0.437	0.071	19.38%	1.005	0.282	39.02%
160123	南方中证 50 债券指数基金	0.019	0.000	0.00%	0.021	0.000	0.00%
160125	南方中国中小盘股票指数基金	3.963	-1.396	-26.05%	4.955	-1.667	-25.17%
160415	华安深证 300 指数基金	0.024	-0.004	-13.97%	0.046	-0.002	-4.15%
160416	华安标普全球石油指数基金	2.252	-1.325	-37.04%	2.081	-1.392	-40.08%
160615	鹏华沪深 300 指数基金	0.125	-0.014	-10.10%	0.223	-0.018	-7.46%
160616	鹏华中证 500 指数基金	0.171	0.024	16.26%	0.341	0.090	35.92%
160706	嘉实沪深 300 指数基金	10.193	-1.364	-11.80%	13.258	-1.491	-10.11%
160716	嘉实中证锐联基本面 50 指数基金	0.798	-0.224	-21.91%	1.087	-0.409	-27.34%
160717	嘉实恒生中国企业指数基金	8.529	-1.550	-15.38%	7.689	-1.634	-17.53%
160720	嘉实中证中期企业债指数基金	0.024	0.007	40.87%	0.026	0.007	37.53%
160807	长盛沪深 300 指数基金	0.032	-0.006	-15.56%	0.051	-0.009	-15.07%
161017	富国中证 500 指数增强型基金	0.016	0.001	6.47%	0.044	0.007	19.05%
161119	易方达中债新综合债券指数基金	0.018	-0.003	-13.82%	0.020	-0.004	-16.79%
161213	国投瑞银中证下游消费与服务产业指数基金	0.016	-0.005	-23.15%	0.031	-0.005	-13.75%
161217	国投瑞银中证上游资源产业指数基金	0.308	0.027	9.62%	0.278	0.026	10.31%
161607	融通巨潮 100 指数基金	0.281	-0.047	-14.33%	0.401	-0.072	-15.24%
161714	招商标普金砖四国指数基金	1.386	-0.534	-27.80%	1.098	-0.473	-30.11%
161821	银华中证中票 50 指数基金	0.034	0.010	41.50%	0.038	0.011	41.31%
161907	万家中证红利指数基金	0.085	-0.009	-9.58%	0.161	-0.002	-1.23%
162307	海富通中证 100 指数基金	0.050	-0.014	-21.77%	0.068	-0.020	-22.64%
162411	华宝兴业标普石油天然气上游股票指数基金	32.069	-0.847	-2.57%	23.923	-3.265	-12.01%
162711	广发中证 500 指数基金	0.106	-0.014	-11.67%	0.269	0.026	10.69%
163001	长信中证中央企业 100 指数基金	0.369	-0.032	-7.98%	0.783	0.056	7.71%

Index-linked Products Monthly Review May 2015

163407	兴全沪深 300 指数增强型基金	0.095	-0.053	-35.82%	0.158	-0.090	-36.36%
163503	天治核心成长股票型基金	1.636	-0.585	-26.34%	1.810	-0.327	-15.30%
163821	中银沪深 300 等权重指数基金	0.027	0.021	384.65%	0.058	0.047	428.94%
164815	工银瑞信标普全球自然资源指数基金	0.441	-0.563	-56.10%	0.393	-0.507	-56.32%
165309	建信沪深 300 指数基金	0.040	-0.009	-18.46%	0.057	-0.010	-15.03%
165806	东吴深证 100 指数增强型基金	0.007	-0.005	-42.24%	0.012	-0.006	-33.32%
166007	中欧沪深 300 指数增强型基金	0.017	-0.002	-10.38%	0.029	-0.002	-6.40%
167901	华宸未来沪深 300 指数增强型发起式基金	0.007	-0.008	-50.84%	0.014	-0.015	-51.17%
162510	国联安双力中小板综指证券投资基金	0.106	-0.014	-11.67%	0.269	0.026	10.69%
160806	长盛同庆中证 800	3.762	3.762	/	6.828	6.828	/
总计		67.514	-4.718		67.641	-4.036	

注 1: 数据来源: 深交所; 统计期为 2015.5.1-2015.5.31.

➤ 分级基金

表 9: 分级基金 (场内部分) 份额及资产净值月度变化情况

代码	简称	管理人	上市日期	5 月份额 (亿份)	份额 增量	增幅	5 月资产 (亿元)	资产增量	增幅
150001	瑞福进取	国投瑞银	2012-7-17	36.337	0.000	0.00%	89.424	10.029	12.63%
150008	瑞和小康	国投瑞银	2009-10-14	0.325	-0.065	-16.68%	0.481	-0.087	-15.33%
150009	瑞和远见	国投瑞银	2009-10-14	0.325	-0.065	-16.68%	0.756	-0.112	-12.90%
150012	双禧 A	国联安	2010-4-16	2.580	-0.758	-22.71%	2.936	-0.846	-22.37%
150013	双禧 B	国联安	2010-4-16	3.870	-1.137	-22.71%	8.634	-2.736	-24.06%
150018	银华稳进	银华	2010-5-7	23.124	-6.169	-21.06%	23.656	-6.194	-20.75%
150019	银华锐进	银华	2010-5-7	23.124	-6.169	-21.06%	38.825	-3.855	-9.03%
150022	申万收益	申万菱信	2010-10-22	12.569	1.733	15.99%	12.864	1.823	16.51%
150023	申万进取	申万菱信	2010-10-22	12.569	1.733	15.99%	11.442	2.904	34.01%
150028	信诚 500A	信诚	2011-2-11	1.857	-0.426	-18.66%	1.890	-0.425	-18.36%
150029	信诚 500B	信诚	2011-2-11	2.785	-0.639	-18.66%	6.735	0.072	1.08%
150030	银华金利	银华	2011-3-17	4.134	1.531	58.81%	4.134	1.479	55.70%
150031	银华鑫利	银华	2011-3-17	4.134	1.531	58.81%	3.588	-3.504	-49.41%
150051	信诚 300A	信诚	2012-2-1	11.500	6.768	143.03%	11.580	6.839	144.25%
150052	信诚 300B	信诚	2012-2-1	11.500	6.768	143.03%	12.362	7.356	146.94%
150053	泰达稳健	泰达	2011-12-1	0.506	0.261	106.34%	0.511	0.265	107.57%
150054	泰达进取	泰达	2011-12-1	0.760	0.392	106.47%	1.127	0.706	167.55%
150055	工银 500A	工银瑞信	2012-1-31	0.031	-0.016	-34.61%	0.031	-0.016	-33.93%
150056	工银 500B	工银瑞信	2012-1-31	0.046	-0.024	-34.61%	0.150	-0.037	-19.83%
150057	久兆稳健	长城久兆	2012-1-30	0.559	0.514	1150.56%	0.560	0.515	1136.88%
150058	久兆积极	长城久兆	2012-1-30	0.839	0.772	1152.05%	0.874	0.729	502.02%
150059	银华金瑞	银华	2011-12-8	1.170	0.130	12.50%	1.199	0.138	13.01%
150060	银华鑫瑞	银华	2011-12-8	1.755	0.194	12.43%	3.790	0.536	16.47%
150064	同瑞 A	长盛	2011-12-6	0.128	0.103	399.25%	0.129	0.103	391.04%

150065	同瑞 B	长盛	2011-12-6	0.193	0.154	397.95%	0.173	0.082	89.86%
150073	诺安稳健	诺安	2012-3-29	0.090	0.052	137.38%	0.090	0.051	132.09%
150075	诺安进取	诺安	2012-3-29	0.134	0.078	137.38%	0.126	0.007	5.88%
150076	浙商稳健	浙商基金	2012-5-7	0.128	0.076	146.70%	0.131	0.078	147.75%
150077	浙商进取	浙商基金	2012-5-7	0.128	0.076	146.70%	0.296	0.181	158.02%
150083	广发 100A	广发	2012-5-7	0.139	-0.020	-12.56%	0.143	-0.020	-12.31%
150084	广发 100B	广发	2012-5-7	0.139	-0.020	-12.56%	0.285	0.001	0.35%
150085	中小板 A	申万菱信	2012-5-8	5.026	2.922	138.89%	5.044	2.806	125.38%
150086	中小板 B	申万菱信	2012-5-8	5.026	2.922	138.89%	14.749	10.015	211.56%
150088	金鹰 500A	金鹰	2012-6-5	0.591	0.502	564.69%	0.593	0.502	553.35%
150089	金鹰 500B	金鹰	2012-6-5	0.591	0.502	564.69%	0.744	0.485	187.45%
150090	万家创 A	万家	2012-8-2	0.148	0.058	64.26%	0.148	0.056	60.80%
150091	万家创 B	万家	2012-8-2	0.148	0.058	64.26%	0.148	-0.059	-28.49%
150092	诺德 S300A	诺德	2012-9-10	0.382	0.337	746.08%	0.383	0.337	732.17%
150093	诺德 S300B	诺德	2012-9-10	0.382	0.337	746.08%	0.454	0.325	251.31%
150094	泰信 400A	泰信	2012-9-7	0.218	-0.002	-0.91%	0.220	-0.001	-0.45%
150095	泰信 400B	泰信	2012-9-7	0.218	-0.002	-0.91%	0.322	0.063	24.37%
150096	商品 A	招商	2012-6-28	5.711	-1.579	-21.66%	5.859	-1.584	-21.28%
150097	商品 B	招商	2012-6-28	5.711	-1.579	-21.66%	9.754	-1.218	-11.10%
150100	资源 A	鹏华	2012-9-27	5.935	-1.065	-15.21%	6.071	-1.062	-14.89%
150101	资源 B	鹏华	2012-9-27	5.935	-1.065	-15.21%	13.810	-2.297	-14.26%
150104	华安 300A	华安	2012-6-25	0.133	0.000	0.00%	0.136	0.000	0.00%
150105	华安 300B	华安	2012-6-25	0.133	0.000	0.00%	0.333	0.012	3.74%
150106	易基稳健	易方达	2012-9-20	11.382	11.174	5353.31%	11.404	11.186	5142.07%
150107	易基进取	易方达	2012-9-20	11.382	11.174	5353.31%	12.141	11.604	2162.65%
150108	同辉 100A	长盛	2012-9-13	1.510	0.914	153.41%	1.513	0.891	143.24%
150109	同辉 100B	长盛	2012-9-13	1.510	0.914	153.41%	1.612	-0.028	-1.71%
150110	华商 500A	华商	2012-9-6	0.013	-0.003	-18.60%	0.016	-0.003	-15.95%
150111	华商 500B	华商	2012-9-6	0.020	-0.004	-16.53%	0.058	-0.011	-15.93%
150112	工银 100A	工银瑞信	2012-10-25	0.017	-0.004	-18.77%	0.018	-0.004	-17.83%
150113	工银 100B	工银瑞信	2012-10-25	0.017	-0.004	-18.77%	0.043	-0.004	-8.47%
150117	房地产 A	国泰	2013-2-6	23.601	5.223	28.42%	23.752	5.352	29.09%
150118	房地产 B	国泰	2013-2-6	23.601	5.223	28.42%	25.862	6.385	32.78%
150121	银河优先	银河	2013-3-29	0.176	-0.161	-47.74%	0.181	-0.163	-47.34%
150122	银河进取	银河	2013-3-29	0.176	-0.161	-47.74%	0.375	-0.277	-42.49%
150123	建信 50A	建信	2013-3-28	1.646	-0.419	-20.30%	1.694	-0.420	-19.87%
150124	建信 50B	建信	2013-3-28	1.646	-0.419	-20.30%	3.747	-0.428	-10.25%
150130	医药 A	国泰	2013-8-29	53.961	0.454	0.85%	54.393	0.736	1.37%
150131	医药 B	国泰	2013-8-29	53.961	0.454	0.85%	71.682	18.913	35.84%
150133	德信 A	德邦	2013-4-25	0.732	-0.439	-37.49%	0.735	-0.437	-37.28%
150134	德信 B	德邦	2013-4-25	0.314	-0.188	-37.46%	0.324	-0.179	-35.56%
150138	银华 800A	银华	2013-11-5	0.189	-0.027	-12.50%	0.189	-0.029	-13.29%
150139	银华 800B	银华	2013-11-5	0.189	-0.027	-12.50%	0.170	-0.172	-50.33%

Index-linked Products Monthly Review May 2015

150140	国金 300A	国金通用	2013-7-26	0.430	-0.185	-30.09%	0.441	-0.186	-29.67%
150141	国金 300B	国金通用	2013-7-26	0.430	-0.185	-30.09%	0.715	-0.263	-26.89%
150143	转债 A	银华	2013-8-15	10.028	-5.415	-35.06%	10.248	-5.457	-34.75%
150144	转债 B	银华	2013-8-15	4.298	-2.321	-35.07%	4.895	-0.559	-10.25%
150145	300 高贝 A	招商	2013-8-1	0.371	-0.080	-17.74%	0.375	-0.079	-17.41%
150146	300 高贝 B	招商	2013-8-1	0.371	-0.080	-17.74%	0.523	-0.077	-12.84%
150148	800 医药 A	信诚	2013-8-16	3.983	0.676	20.44%	4.011	0.694	20.92%
150149	800 医药 B	信诚	2013-8-16	3.983	0.676	20.44%	5.333	2.056	62.74%
150150	800 有色 A	信诚	2013-8-30	11.628	4.449	61.97%	11.698	4.511	62.77%
150151	800 有色 B	信诚	2013-8-30	11.628	4.449	61.97%	12.233	5.204	74.04%
150152	创业板 A	富国	2013-9-12	40.487	31.199	335.92%	40.527	31.184	333.75%
150153	创业板 B	富国	2013-9-12	40.487	31.199	335.92%	40.041	25.162	169.11%
150157	800 金融 A	信诚	2013-12-20	50.701	-9.089	-15.20%	52.070	-9.036	-14.79%
150158	800 金融 B	信诚	2013-12-20	50.701	-9.089	-15.20%	71.540	-20.656	-22.40%
150164	可转债 A	东吴	2014-6-6	2.203	-0.937	-29.84%	2.256	-0.944	-29.50%
150165	可转债 B	东吴	2014-6-6	0.944	-0.401	-29.80%	1.584	-0.114	-6.71%
150167	银华 300A	银华	2014-1-21	1.029	-0.164	-13.75%	1.053	-0.163	-13.41%
150168	银华 300B	银华	2014-1-21	1.029	-0.164	-13.75%	1.634	-0.188	-10.32%
150169	恒生 A	汇添富	2014-4-11	29.204	0.542	1.89%	29.846	0.668	2.29%
150170	恒生 B	汇添富	2014-4-11	29.204	0.542	1.89%	34.694	-0.962	-2.70%
150171	证券 A	申万菱信	2014-3-31	179.248	-6.245	-3.37%	181.345	-5.503	-2.95%
150172	证券 B	申万菱信	2014-3-31	179.248	-6.245	-3.37%	229.348	-30.844	-11.85%
150173	TMT 中证 A	信诚	2014-12-22	4.553	0.218	5.03%	4.598	0.238	5.46%
150174	TMT 中证 B	信诚	2014-12-22	4.553	0.218	5.03%	7.931	2.652	50.23%
150175	银华 H 股 A	银华	2014-5-12	25.671	13.256	106.78%	26.449	13.719	107.77%
150176	银华 H 股 B	银华	2014-5-12	25.671	13.256	106.78%	35.911	17.362	93.60%
150177	非银行 A	鹏华	2014-5-19	47.242	1.731	3.80%	47.715	1.930	4.22%
150178	非银行 B	鹏华	2014-5-19	47.242	1.731	3.80%	51.211	-3.403	-6.23%
150179	信息 A	鹏华	2014-5-19	15.378	13.598	763.91%	15.424	13.624	757.04%
150180	信息 B	鹏华	2014-5-19	15.378	13.598	763.91%	18.684	15.546	495.37%
150181	军工 A	富国	2014-4-23	69.017	36.693	113.52%	69.362	37.038	114.58%
150182	军工 B	富国	2014-4-23	69.017	36.693	113.52%	108.702	77.089	243.85%
150184	环保 A	申万菱信	2014-6-16	16.655	2.587	18.39%	17.655	2.810	18.93%
150185	环保 B	申万菱信	2014-6-16	16.655	2.587	18.39%	18.031	-3.707	-17.05%
150186	SW 军工 A	申万菱信	2014-8-11	13.817	8.908	181.48%	14.521	9.386	182.78%
150187	SW 军工 B	申万菱信	2014-8-11	13.817	8.908	181.48%	16.934	9.320	122.41%
150190	NCF 环保 A	新华	2014-10-16	10.902	-2.742	-20.10%	11.000	-2.699	-19.70%
150191	NCF 环保 B	新华	2014-10-16	10.902	-2.742	-20.10%	15.667	1.476	10.40%
150192	地产 A	鹏华	2014-9-22	4.703	-2.839	-37.64%	4.755	-2.840	-37.39%
150193	地产 B	鹏华	2014-9-22	4.703	-2.839	-37.64%	7.389	-4.053	-35.42%
150194	互联网 A	富国	2014-9-23	9.685	-0.011	-0.11%	9.685	-0.070	-0.72%
150195	互联网 B	富国	2014-9-23	9.685	-0.011	-0.11%	8.949	-4.335	-32.63%
150198	食品 A	国泰	2014-11-5	15.688	6.776	76.04%	15.706	6.605	72.58%

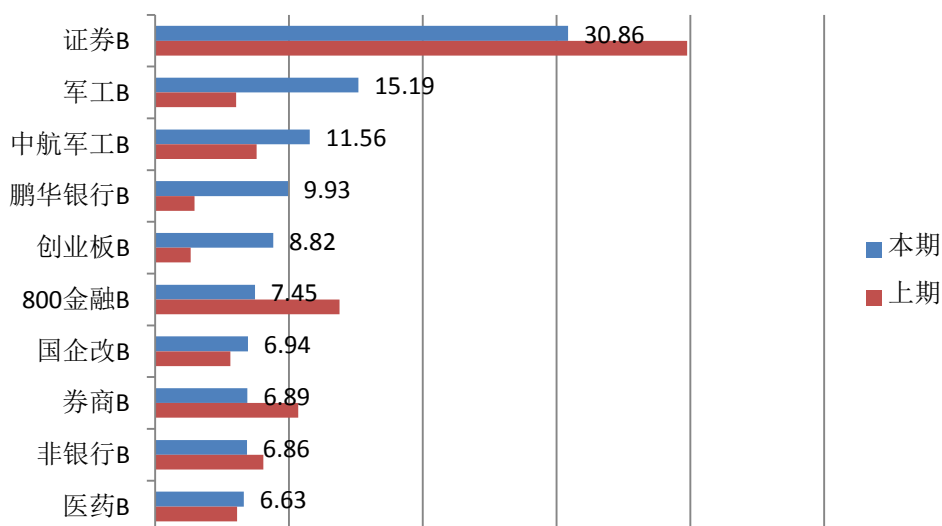
150199	食品 B	国泰	2014-11-5	15.688	6.776	76.04%	16.026	-0.377	-2.30%
150200	券商 A	招商	2014-11-28	40.988	-2.225	-5.15%	42.340	-2.082	-4.69%
150201	券商 B	招商	2014-11-28	40.988	-2.225	-5.15%	56.276	-8.975	-13.75%
150203	传媒 A	鹏华	2014-12-11	7.513	1.466	24.24%	7.588	1.505	24.74%
150204	传媒 B	鹏华	2014-12-11	7.513	1.466	24.24%	12.051	4.516	59.94%
150205	国防 A	鹏华	2014-12-5	14.134	11.646	468.05%	14.191	11.643	456.97%
150206	国防 B	鹏华	2014-12-5	14.134	11.646	468.05%	21.795	16.973	351.99%
150207	300 地产 A	招商	2014-12-12	0.355	-0.004	-1.11%	0.355	-0.013	-3.53%
150208	300 地产 B	招商	2014-12-12	0.355	-0.004	-1.11%	0.307	-0.381	-55.41%
150209	国企改 A	富国	2014-12-17	47.799	5.505	13.02%	47.846	4.664	10.80%
150210	国企改 B	富国	2014-12-17	47.799	5.505	13.02%	45.456	-31.900	-41.24%
150213	国投创 A	国投瑞银	2015-03-17	1.749	-0.797	-31.30%	1.770	-0.794	-30.96%
150214	国投创 B	国投瑞银	2015-03-17	1.749	-0.797	-31.30%	2.633	-0.092	-3.38%
150196	有色 A	国泰	2015-03-30	38.420	4.649	13.77%	38.839	4.875	14.35%
150197	有色 B	国泰	2015-03-30	38.420	4.649	13.77%	43.918	7.536	20.71%
150221	中航军工 A	前海开源	2015-03-30	90.294	40.768	82.32%	91.468	41.596	83.40%
150222	中航军工 B	前海开源	2015-03-30	90.294	40.768	82.32%	92.371	42.697	85.95%
150227	鹏华银行 A	鹏华	2015-04-17	73.070	59.368	433.30%	73.508	59.779	435.43%
150228	鹏华银行 B	鹏华	2015-04-17	73.070	59.368	433.30%	64.886	51.349	379.32%
150211	新能源车 A	富国	2015-03-30	14.178	-3.722	-20.79%	14.320	-3.669	-20.40%
150212	新能源车 B	富国	2015-03-30	14.178	-3.722	-20.79%	20.984	1.885	9.87%
150135	国富 100A	国海富兰克林	2015-03-26	0.714	-0.283	-28.39%	0.722	-0.281	-28.02%
150136	国富 100B	国海富兰克林	2015-03-26	0.714	-0.283	-28.39%	0.904	-0.392	-30.24%
150215	TMTA	国泰	2015-03-26	4.592	2.996	187.69%	4.637	3.032	188.93%
150216	TMTB	国泰	2015-03-26	4.592	2.996	187.69%	7.056	5.244	289.34%
150217	新能源 A	交银施罗德	2015-03-26	7.456	-3.229	-30.22%	7.531	-3.208	-29.87%
150218	新能源 B	交银施罗德	2015-03-26	7.456	-3.229	-30.22%	11.572	-0.962	-7.67%
150223	证券 A 级	富国	2015-03-27	25.745	11.230	77.37%	26.003	11.400	78.07%
150224	证券 B 级	富国	2015-03-27	25.745	11.230	77.37%	26.260	9.654	58.14%
502048	50 分级	易方达	2015-04-15	1.562	-3.710	-70.37%	1.508	-3.788	-71.52%
502049	上证 50A	易方达	2015-04-15	8.434	1.123	15.36%	8.490	1.162	15.86%
502050	上证 50B	易方达	2015-04-15	8.434	1.123	15.36%	7.802	0.440	5.98%
502000	500 等权	西部利得	2015-04-15	0.256	-1.157	-81.90%	0.286	-1.127	-79.78%
502001	500 等权 A	西部利得	2015-04-15	0.177	-0.098	-35.64%	0.178	-0.098	-35.57%
502002	500 等权 B	西部利得	2015-04-15	0.177	-0.098	-35.64%	0.217	-0.057	-20.77%
150247	传媒 A	工银瑞信	2015-05-21	5.318	5.318	/	5.327	5.327	/
150248	传媒 B	工银瑞信	2015-05-21	5.318	5.318	/	5.306	5.306	/
150231	电子 A	申万菱信	2015-05-14	1.392	1.392	/	1.395	1.395	/
150232	电子 B	申万菱信	2015-05-14	1.392	1.392	/	1.388	1.388	/
150251	煤炭 A	招商	2015-05-20	0.246	0.246	/	0.246	0.246	/
150252	煤炭 B	招商	2015-05-20	0.246	0.246	/	0.243	0.243	/

Index-linked Products Monthly Review May 2015

150249	银行 A 端	招商	2015-05-20	0.338	0.338	/	0.338	0.338	/
150250	银行 B 端	招商	2015-05-20	0.338	0.338	/	0.306	0.306	/
150225	证保 A 级	博时	2015-05-19	2.469	2.469	/	2.473	2.473	/
150226	证保 B 级	博时	2015-05-19	2.469	2.469	/	2.163	2.163	/
150273	带路 A	鹏华	2015-05-18	8.383	8.383	/	8.400	8.400	/
150274	带路 B	鹏华	2015-05-18	8.383	8.383	/	7.931	7.931	/
150275	一带一 A	安信	2015-05-14	20.904	20.904	/	20.946	20.946	/
150276	一带一 B	安信	2015-05-14	20.904	20.904	/	19.211	19.211	/
150235	券商 A 级	鹏华	2015-05-06	5.901	5.901	/	5.924	5.924	/
150236	券商 B 级	鹏华	2015-05-06	5.901	5.901	/	5.370	5.370	/
150241	银行 A 级	富国	2015-04-30	3.793	3.793	/	3.808	3.808	/
150242	银行 A 级	富国	2015-04-30	3.793	3.793	/	3.740	3.740	/
150229	酒 A	鹏华	2015-04-29	3.324	3.324	/	3.340	3.340	/
150230	酒 B	鹏华	2015-04-29	3.324	3.324	/	3.885	3.885	/
150219	健康 A	前海开源	2015-04-16	17.048	17.048	/	17.184	17.184	/
150220	健康 B	前海开源	2015-04-16	17.048	17.048	/	16.945	16.945	/
总计				2389.352	623.011		2718.251	617.113	

注 1: 数据来源: 深交所; 统计期为 2015.5.1-2015.5.31. “/”代表基金上期未上市或者未开放申购赎回。

图 4: 分级基金场内部分日成交金额前 10 名 (亿元)



➤ 跨境 ETF (香港市场)

表 14: 跟踪境内市场的主要跨境 ETF

基金代码	基金名称	跟踪指数	基金管理人	上市日期	基金资产 (亿港元)
2808	易方达花旗中国国债 5-10 年期 指数 ETF	花旗中国国债 5-10 年 期	E Fund Management (Hong Kong)	2014-3-14	2.14
2811	海通沪深 300 指数 ETF	沪深 300	Haitong International Securities Group	2014-3-7	7.68
2816	沪深 300 地产 ETF	沪深 300 地产	DB Platinum Advisor	2010-3-25	0.21
2822	CSOP 富时中国 A50 ETF	富时中国 A50	CSOP Asset Management	2012-11-8	294.65
2823	安硕富时 A50 中国指数 ETF	富时中国 A50	Blackrock	2004-11-18	690.27
2827	标智沪深 300 中国指数基金	沪深 300	BOCI - Prudential	2007-7-13	77.73
2829	安硕沪深 A 股金融指数 ETF	沪深 300 金融	Blackrock	2009-11-18	2.21
2832	博时富时中国 A50 指数 ETF	富时中国 A50	Bosera Asset Management (International)	2013-12-9	3.25
2841	安硕 A 股主要消费指数 ETF	沪深 300 主要消费	Blackrock	2010-7-15	0.71
2844	沪深 300 金融指数 ETF	沪深 300 金融	DB Platinum Advisor	2010-3-25	0.50
2846	安硕沪深 300 A 股指数 ETF	沪深 300	Blackrock	2009-11-18	3.72
3001	安硕 A 股可选消费指数 ETF	沪深 300 可选消费	Blackrock	2010-7-15	1.07
3005	沪深 300 工业指数 ETF	沪深 300 工业	DB Platinum Advisor	2010-3-25	0.31
3006	安硕沪深 A 股基建指数 ETF	沪深 300 基建	Blackrock	2009-11-18	0.89
3008	添富共享沪深 300 指数 ETF	沪深 300	China Universal Asset Management	2013-7-8	1.12
3017	沪深 300 能源指数 ETF	沪深 300 能源	DB Platinum Advisor	2010-3-25	0.20
3024	标智上证 50 中国指数基金	上证 50	BOCI - Prudential	2009-4-9	2.81
3025	沪深 300 可选消费指数 ETF	沪深 300 可选消费	DB Platinum Advisor	2010-3-25	1.42
3039	安硕沪深 A 股原材料指数 ETF	沪深 300 原材料	Blackrock	2009-11-18	0.75
3049	沪深 300 指数 ETF	沪深 300	DB Platinum Advisor	2010-3-25	16.69
3050	安硕沪深 A 股能源指数 ETF	沪深 300 能源	Blackrock	2009-11-18	0.41
3052	沪深 300 公用事业指数 ETF	沪深 300 公用事业	DB Platinum Advisor	2010-3-25	0.17
3057	沪深 300 医药卫生指数 ETF	沪深 300 医药卫生	DB Platinum Advisor	2010-3-25	1.10
3061	沪深 300 银行指数 ETF	沪深 300 银行	DB Platinum Advisor	2010-3-25	0.98
3062	沪深 300 原材料指数 ETF	沪深 300 原材料	DB Platinum Advisor	2010-3-25	0.26
3063	沪深 300 运输指数 ETF	沪深 300 运输	DB Platinum Advisor	2010-3-25	0.13
3071	大成中证中国内地消费 ETF	中证内地消费主题	Da Cheng	2010-7-20	0.15
3100	易方达中证 100A 股指数 ETF	中证 100	E Fund Management (Hong Kong)	2012-11-9	14.95
3107	添富共享中证主要消费指数 ETF	中证主要消费	China Universal Asset Management	2014-5-12	0.63
3118	嘉实 MSCI 中国 A 股指数 ETF	MSCI 中国 A 股	Harvest Global Investments	2012-10-12	21.31
3120	易方达中华交易服务中国 120 指 数 ETF	中华交易服务中国 120	E Fund Management (Hong Kong)	2013-10-21	0.30
3127	Horizons 沪深 300ETF	沪深 300	Mirae Asset Global	2014-9-26	4.31

Index-linked Products Monthly Review May 2015

			Investments (Hong Kong)		
3128	恒生 A 股行业龙头指数 ETF	恒生 A 股行业龙头	Hang Seng Investment Management	2013-11-26	4.27
3132	添富共享中证医药卫生指数 ETF	中证医药卫生	China Universal Asset Management	2014-5-12	0.12
3136	嘉实 MSCI 中国 A50 指数 ETF	MSCI 中国 A50	Harvest Global Investments	2013-6-6	2.24
3137	南方东英中华 A80ETF	中华交易服务中国 A80	CSOP Asset Management	2013-9-23	1.11
3147	南方东英中国创业板指数 ETF	创业板指数	CSOP Asset Management	2015-5-15	1.59
3150	嘉实中证小盘 500 指数 ETF	中证小盘 500 指数	Harvest Global Investments	2015-5-21	1.28
3180	华夏中华交易服务中国 A80 指数 ETF	中华交易服务中国 A80	China Asset Management (Hong Kong)	2013-8-26	0.29
3188	华夏沪深 300 指数 ETF	沪深 300	China Asset Management (Hong Kong)	2012-10-26	123.38
3199	南方东英中国五年期国债 ETF	中债五年期国债	CSOP Asset Management	2014-2-19	38.54

注：统计期为 2015.5.1-2015.5.31。

表 15：主要跨境 ETF 交易情况

代码	名称	日均成交额	环比增幅	日均换手率	环比增幅
2808	易方达花旗中国国债 5-10 年期指数 ETF	20.02	357.08%	0.03%	200.00%
2811	海通沪深 300 指数 ETF	1873.73	66.99%	2.30%	52.32%
2816	沪深 300 地产 ETF	6.60	-36.84%	0.26%	-39.53%
2822	CSOP 富时中国 A50 ETF	237372.09	-35.83%	8.79%	-38.45%
2823	安硕富时 A50 中国指数 ETF	281233.12	-44.79%	4.70%	-46.95%
2827	标智沪深 300 中国指数基金	8395.56	-54.77%	1.19%	-57.35%
2829	安硕沪深 A 股金融指数 ETF	143.62	-59.54%	0.60%	-58.04%
2832	博时富时中国 A50 指数 ETF	43.46	-76.61%	0.15%	-77.27%
2841	安硕 A 股主要消费指数 ETF	25.22	-57.38%	0.27%	-61.43%
2844	沪深 300 金融指数 ETF	16.83	-69.90%	0.46%	-69.93%
2846	安硕沪深 300 A 股指数 ETF	239.37	-69.32%	0.53%	-69.89%
3001	安硕 A 股可选消费指数 ETF	54.46	-61.21%	0.39%	-64.55%
3005	沪深 300 工业指数 ETF	43.29	-63.81%	1.31%	-67.89%
3006	安硕沪深 A 股基建指数 ETF	159.88	-40.47%	1.24%	-45.37%
3008	添富共享沪深 300 指数 ETF	26.54	6.89%	0.23%	-8.00%
3017	沪深 300 能源指数 ETF	17.73	-34.79%	0.76%	-35.04%
3024	标智上证 50 中国指数基金	85.40	-90.11%	0.34%	-90.34%
3025	沪深 300 可选消费指数 ETF	58.23	-4.98%	0.38%	-15.56%
3039	安硕沪深 A 股原材料指数 ETF	11.67	-76.50%	0.13%	-76.36%
3049	沪深 300 指数 ETF	1174.39	-0.46%	0.81%	-7.95%
3050	安硕沪深 A 股能源指数 ETF	14.06	-70.15%	0.29%	-70.71%
3052	沪深 300 公用事业指数 ETF	13.44	57.01%	0.59%	47.50%
3057	沪深 300 医药卫生指数 ETF	161.78	-7.21%	1.18%	-12.59%

3061	沪深 300 银行指数 ETF	33.81	-73.39%	0.78%	-73.91%
3062	沪深 300 原材料指数 ETF	4.14	49.46%	0.16%	45.45%
3063	沪深 300 运输指数 ETF	28.94	79.08%	1.40%	64.71%
3071	大成中证中国内地消费 ETF	2.08	-31.80%	0.12%	-29.41%
3100	易方达中证 100A 股指数 ETF	100.86	-85.59%	0.09%	-87.50%
3107	添富共享中证主要消费指数 ETF	7.19	10.28%	0.31%	3.33%
3118	嘉实 MSCI 中国 A 股指数 ETF	909.98	101.44%	1.45%	93.33%
3120	易方达中华交易服务中国 120 指数 ETF	5.99	-30.99%	0.17%	-29.17%
3122	南方东英中国超短期债券 ETF	3.24	1.57%	0.00%	/
3127	Horizons 沪深 300ETF	23.96	-82.13%	0.05%	-82.76%
3128	恒生 A 股行业龙头指数 ETF	119.05	1.64%	0.20%	-4.76%
3132	添富共享中证医药卫生指数 ETF	21.49	21.76%	0.25%	4.17%
3136	嘉实 MSCI 中国 A50 指数 ETF	50.80	-52.97%	0.49%	-52.88%
3137	南方东英中华 A80ETF	16.85	-80.86%	0.29%	-81.29%
3147	南方东英中国创业板指数 ETF	7.32	-69.45%	0.20%	-69.70%
3150	嘉实中证小盘 500 指数 ETF	63768.74	-3.86%	4.03%	-11.43%
3180	华夏中华交易服务中国 A80 指数 ETF	73.28	-23.89%	0.02%	0.00%
3188	华夏沪深 300 指数 ETF	1772.32	/	22.46%	/
3199	南方东英中国五年期国债 ETF	73.28	/	0.09%	/

注：日均成交额单位为“亿港元”；统计期为 2015.5.1-2015.5.31.；“/”表示基金上期未上市或未开放申购赎回。

免责声明

本报告基于已公开的数据和文字资料，我公司力求但不保证相关资料的准确性及完整性。

报告中的信息或观点仅供参考，均不构成对任何投资工具的买卖建议或投资策略的行为依据。

我公司保留报告所有版权，未经书面许可任何机构和个人不得以任何形式翻版、复制、刊登、发表或引用。

深圳证券信息公司指数事业部

地址：广东省深圳市福田区香梅路 1061 号中投国际商务中心 B1 栋 10F

邮编：518040

电话：(+86) 755-83241251

传真：(+86) 755-83243723

电邮：index@cninfo.com.cn

网址：<http://www.cnindex.com.cn>